



Programas y Proyectos de Rehabilitación de Redes Eléctricas – BEI/OFID
Informe de Seguimiento de los Programas y Proyectos.

Enero 2024

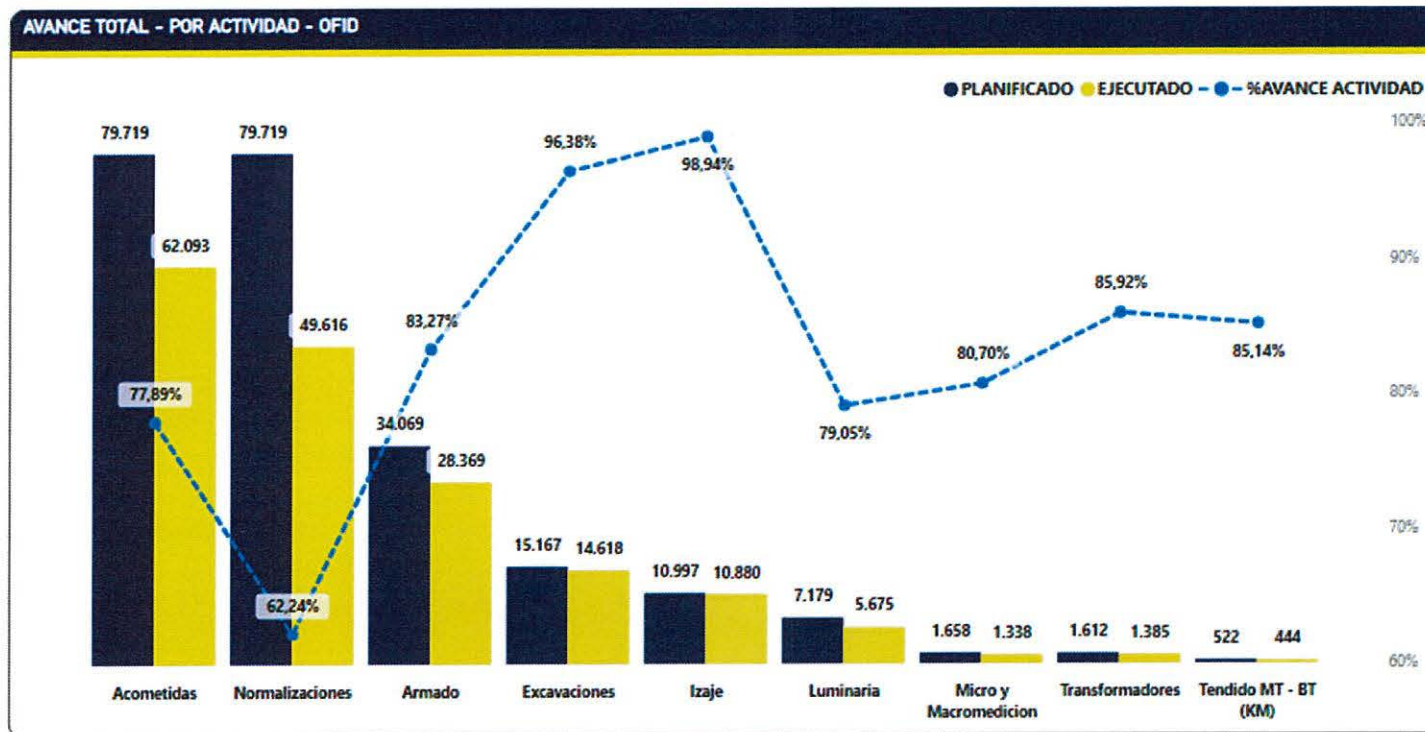
Avance de Ejecución Componente Rehabilitación de Redes



A continuación los avances de los proyectos acumulados al mes de Noviembre 2023 correspondiente a la Licitación Pública Internacional No.LPI-BEI-01-2012 del Banco Europeo de Inversiones.

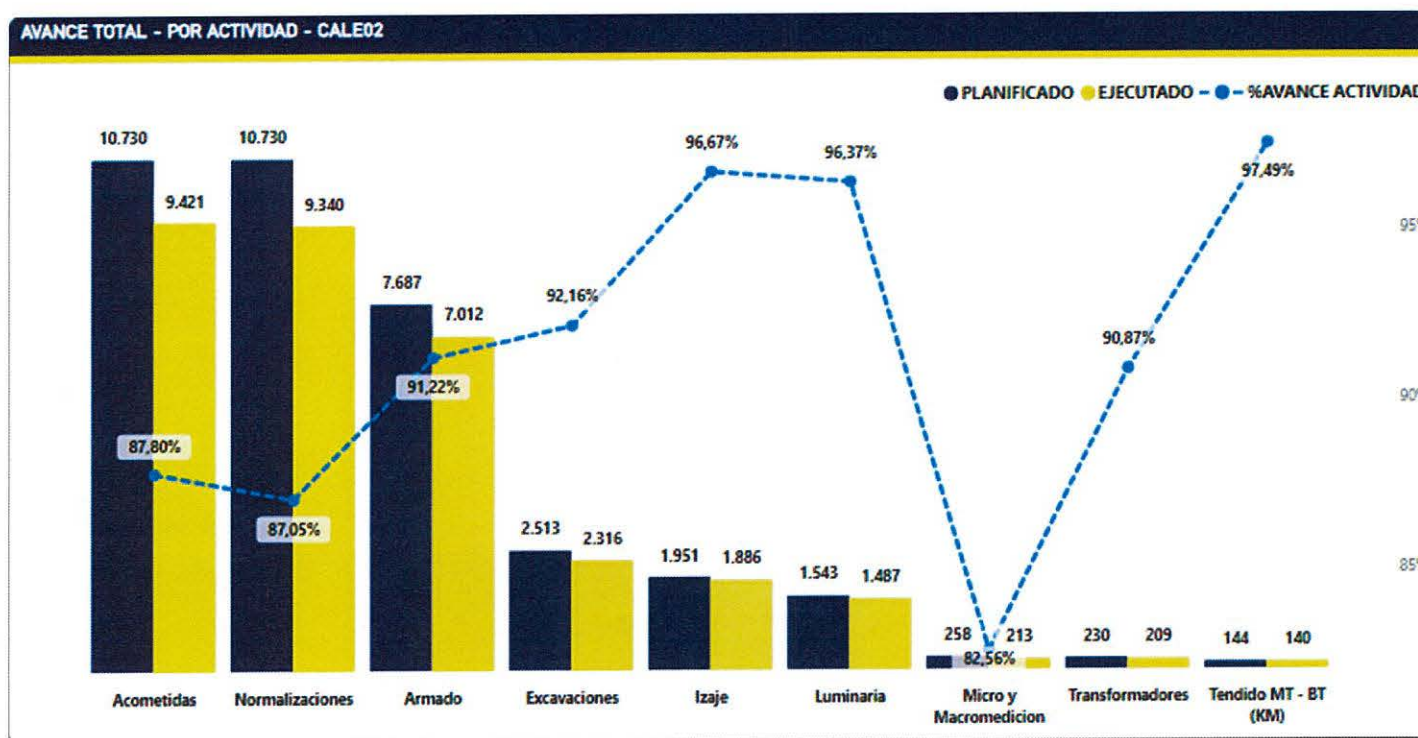
Avance del Total Financiamiento

La grafica muestra el avance de las actividades previa para las 79,719 normalizaciones programadas a ejecutarse al finalizar los proyectos.



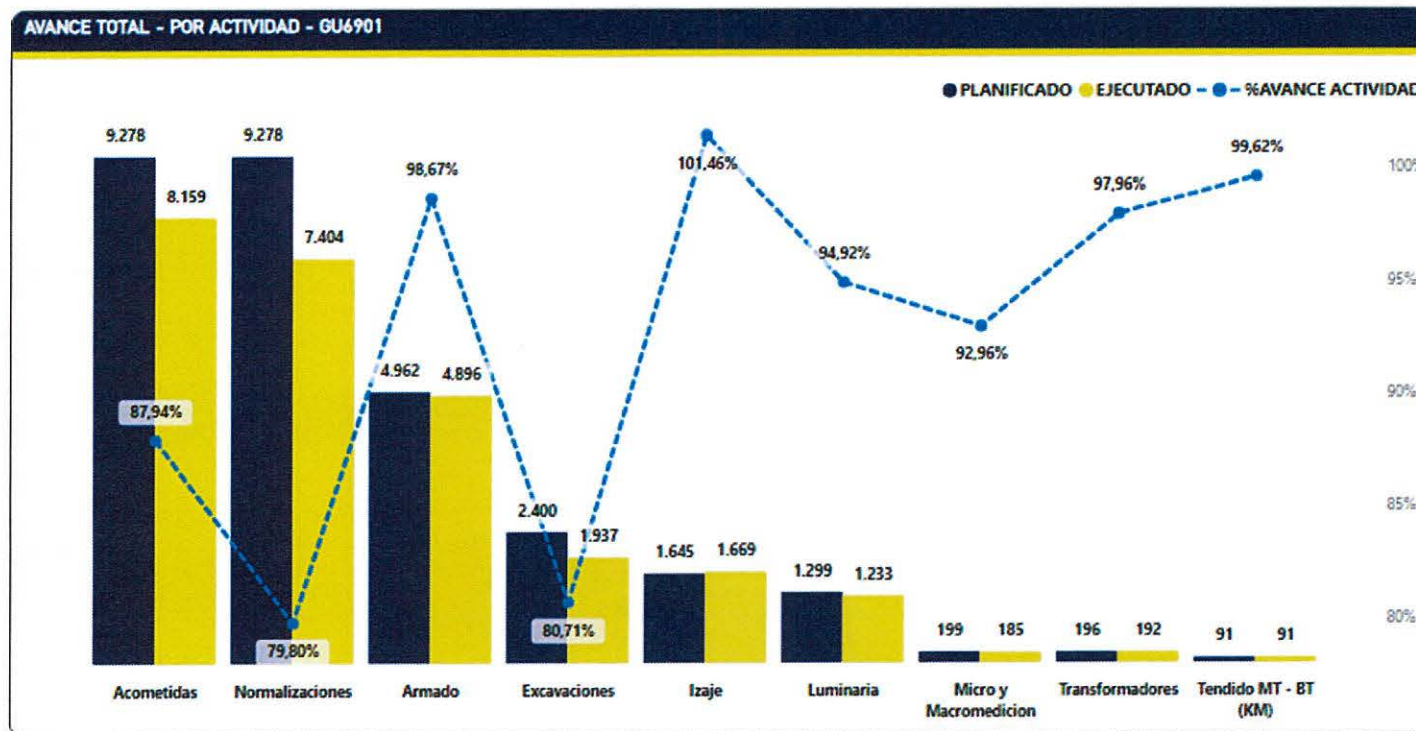
Avance del Proyecto Circuito CALE02

La grafica muestra el avance de las actividades previa para las 10,730 normalizaciones programadas a ejecutarse al finalizar el proyecto.



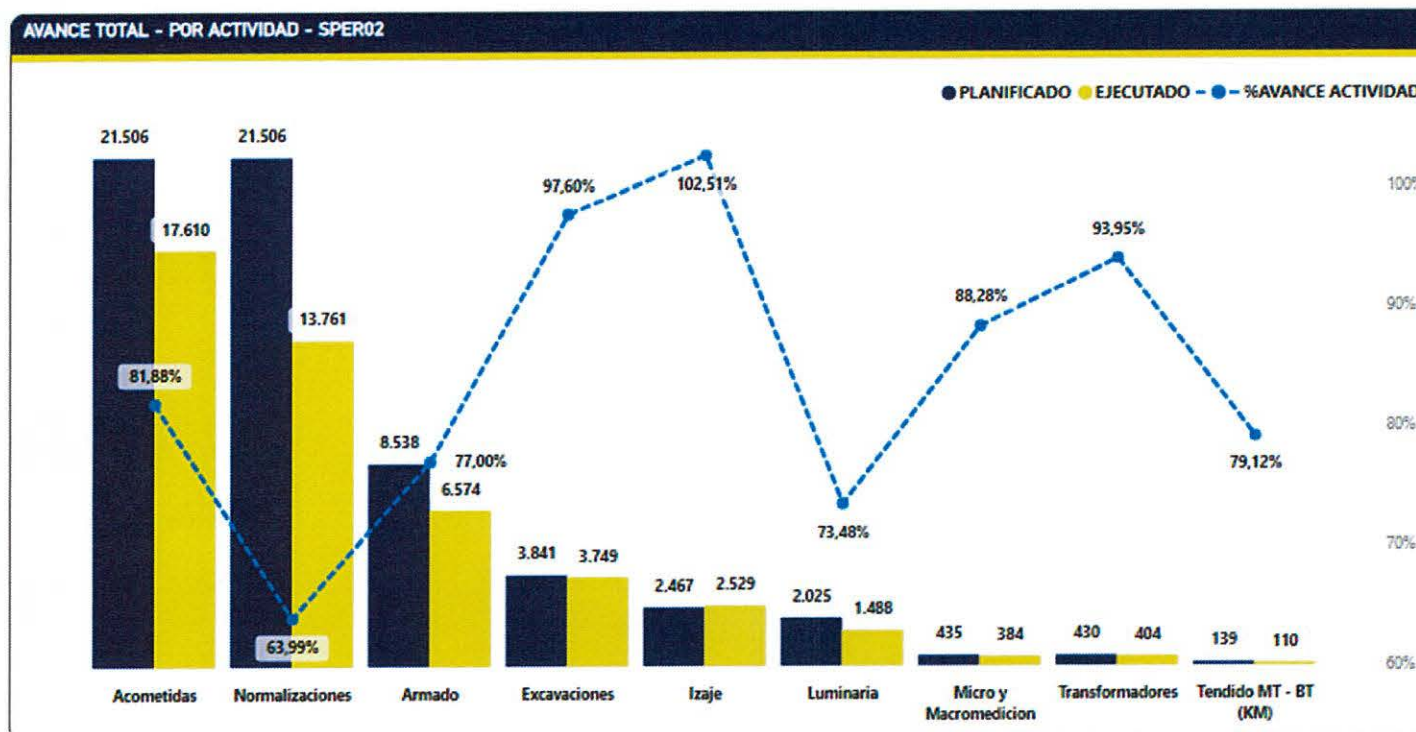
Avance del Proyecto Circuito GU6901

La grafica muestra el avance de las actividades previa para las 9,278 normalizaciones programadas a ejecutarse al finalizar el proyecto.



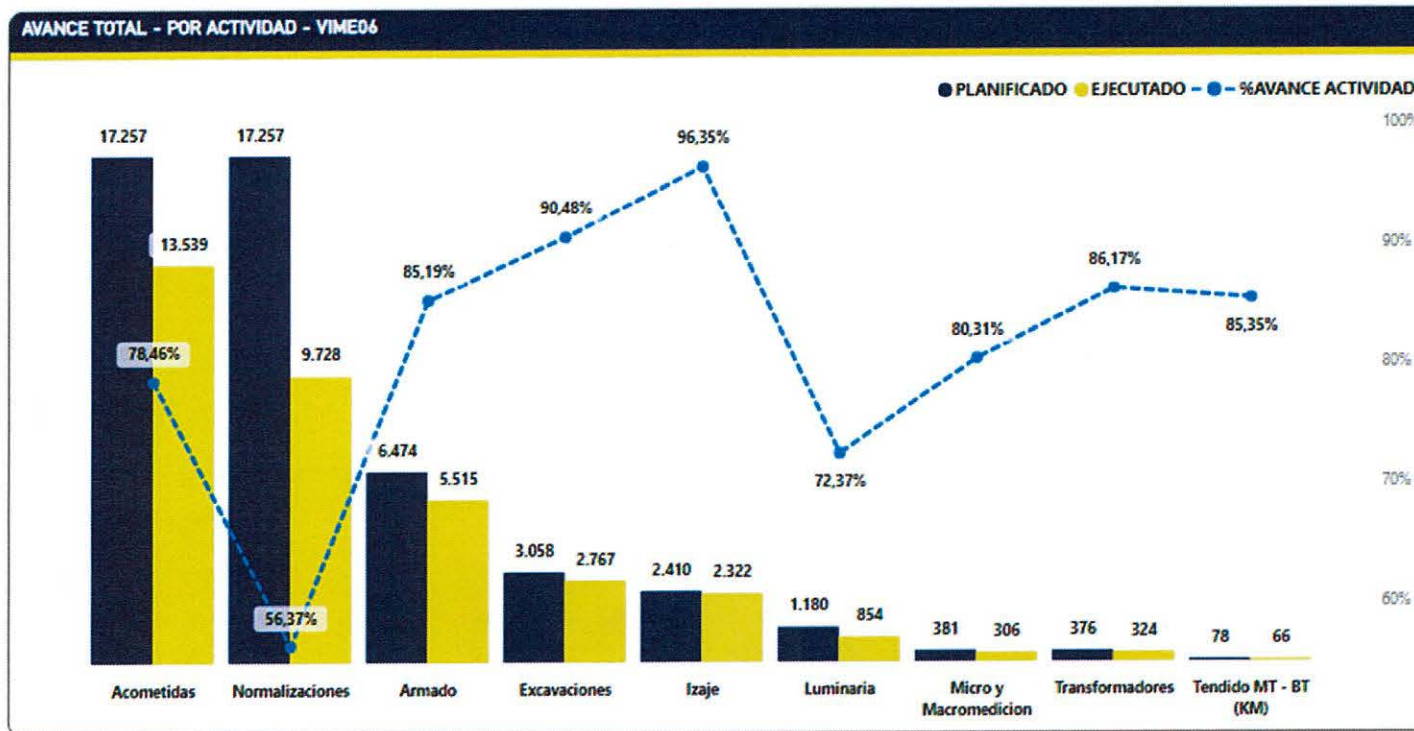
Avance del Proyecto Circuito SPER02

La grafica muestra el avance de las actividades previa para las 21,506 normalizaciones programadas a ejecutarse al finalizar el proyecto.



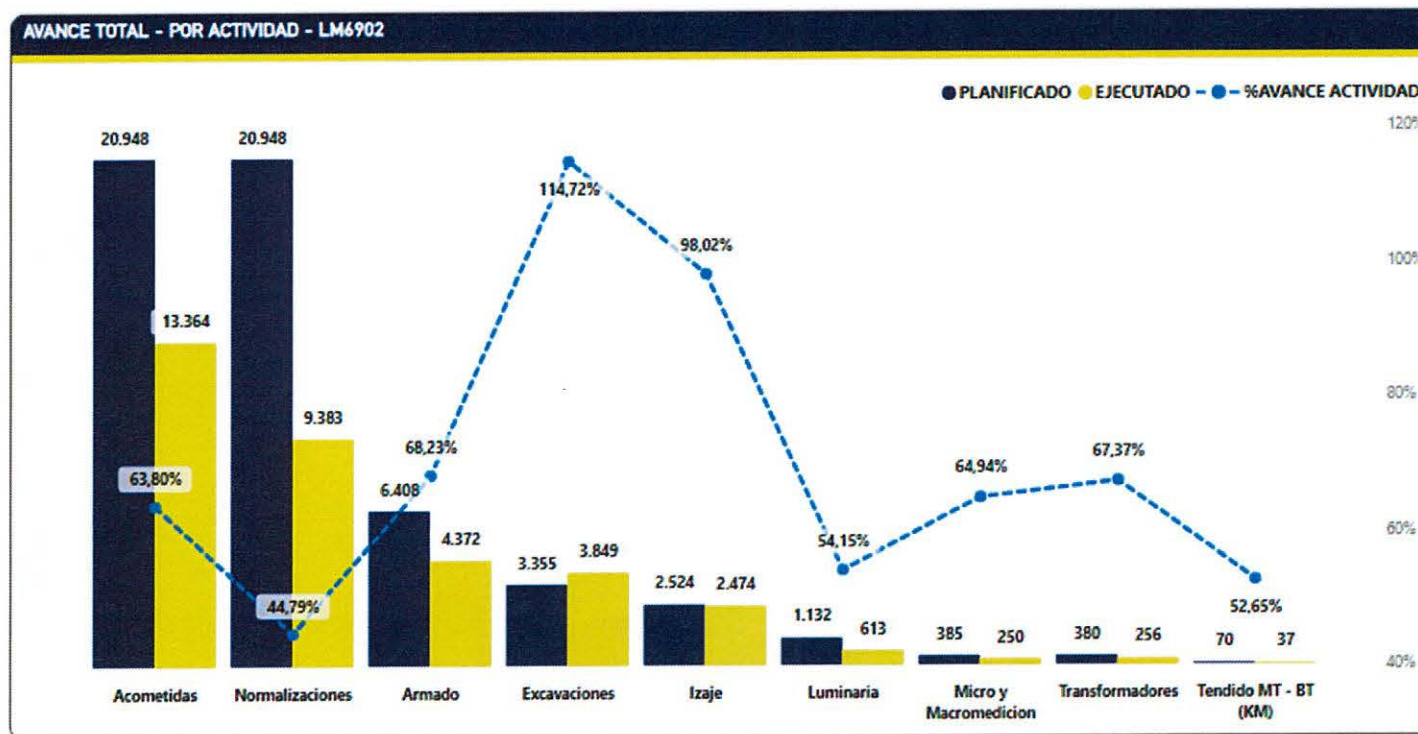
Avance del Proyecto Circuito VIME06

La grafica muestra el avance de las actividades previa para las 17,257 normalizaciones programadas a ejecutarse al finalizar el proyecto.



Avance del Proyecto Circuito LM6902

La grafica muestra el avance de las actividades previa para las 20,948 normalizaciones programadas a ejecutarse al finalizar el proyecto.



Gestión Social de Consumidores del servicio eléctrico



MATRIZ PRESENTACIÓN AVANCES GESTIÓN SOCIAL						
GESTIÓN SOCIAL EDEESTE						
FINANCIAMIENTO OFID-III			Enero			
Actividades	Mes	Meta Circuito	Acumulado			Porcentaje de Avance
			Meses anteriores	Mes actual	Total	
Cantidad Personas Sensibilizadas	EBO	79,719	85,261	-	85,261	107%
Cantidad de personas capacitadas		30,592	68,508		68,508	224%
Cantidad adultos Capacitados		8,968	41,446		41,446	462%
Cantidad de charlas comunitarias		148	568		568	384%
Total de niño/as capacitados		17,438	30,557		30,557	175%
Cantidad de Charlas en escuelas.		349	1,036	-	1,036	297%
Cantidad de lideres capacitados		4,185	1,524	-	1,524	36%
Cantidad de Talleres para Líderes		167	136	-	136	81%
Cantidad de COSE formados		38	39	-	39	103%
Cantidad de Líderes Incluidos en COSE		283	289	-	289	102%
Pactos Sociales		5	-	-	-	0%
Electricistas Comunitarios Formados		156	6	-	6	4%
Cantidad de Casas Redes Internas Rehabilitadas		125	70	-	70	56%
Bombillas de Bajo Consumo Distribuidas		27,356	27,356		27,356	100%


En este mes socializamos con 1,270 personas de la comunidad incluyendo lideres, Asimismo realizamos 4 reuniones con líderes comunitarios donde participaron 113 personas, Posteriormente captamos 4 nuevos clientes, se reporto una avería la cual fue solucionada.

Gestión Social de Consumidores del servicio eléctrico

Resumen Fotográfico Gestión Social LM6902



Socialización con la comunidad La Isla



Gestión Social de Consumidores del servicio eléctrico

Resumen Fotográfico Gestión Social VIME06



Reunión con la comunidad

Socialización con la comunidad



Gestión Social de Consumidores del servicio eléctrico

Resumen Fotográfico Gestión Social SPER02



Socialización con la comunidad



Ryan Morel Clases 2240
Ryan Morel Clase
Director de Proyectos
Dirección de Proyectos






Programas y Proyectos de Rehabilitación de Redes Eléctricas – BEI/OFID
Informe de Presupuesto de los Programas y Proyectos.

Enero 2024

Avance Económico – Programas y Proyectos BEI/OFID



MONTO PRESUPUESTADO (\$US) - OFID

25,274,292.20

MONTO EJECUTADO (\$US) - OFID

23.859.908,86

Ryan Morel Clase 2740
Ryan Morel Clase
Director de Proyectos
Dirección de Proyectos

