



Programas y Proyectos de Rehabilitación de Redes Eléctricas – BEI
Informe de Seguimiento de los Programas y Proyectos.

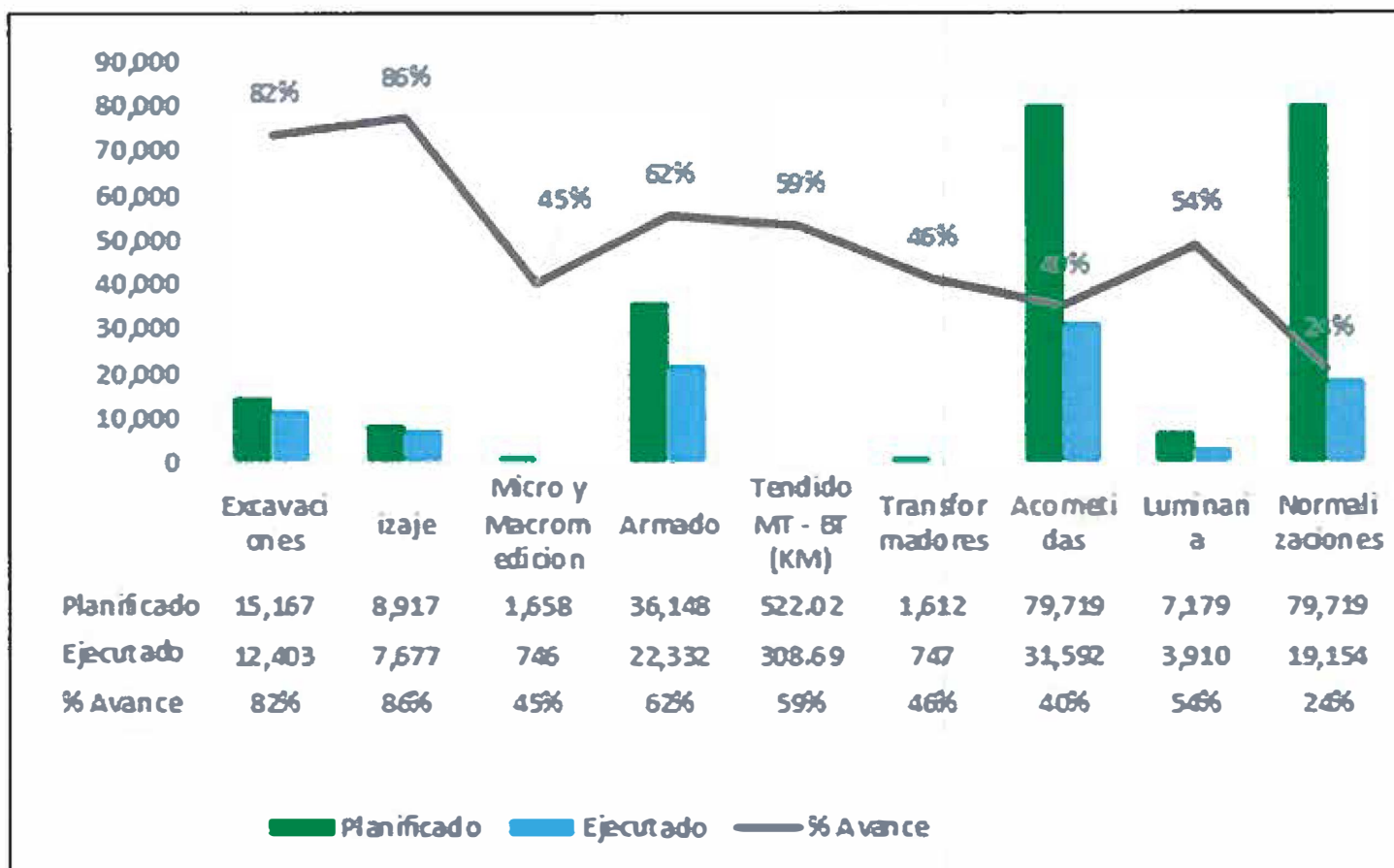
Septiembre 2022



Avance de Ejecución Componente Rehabilitación de Redes

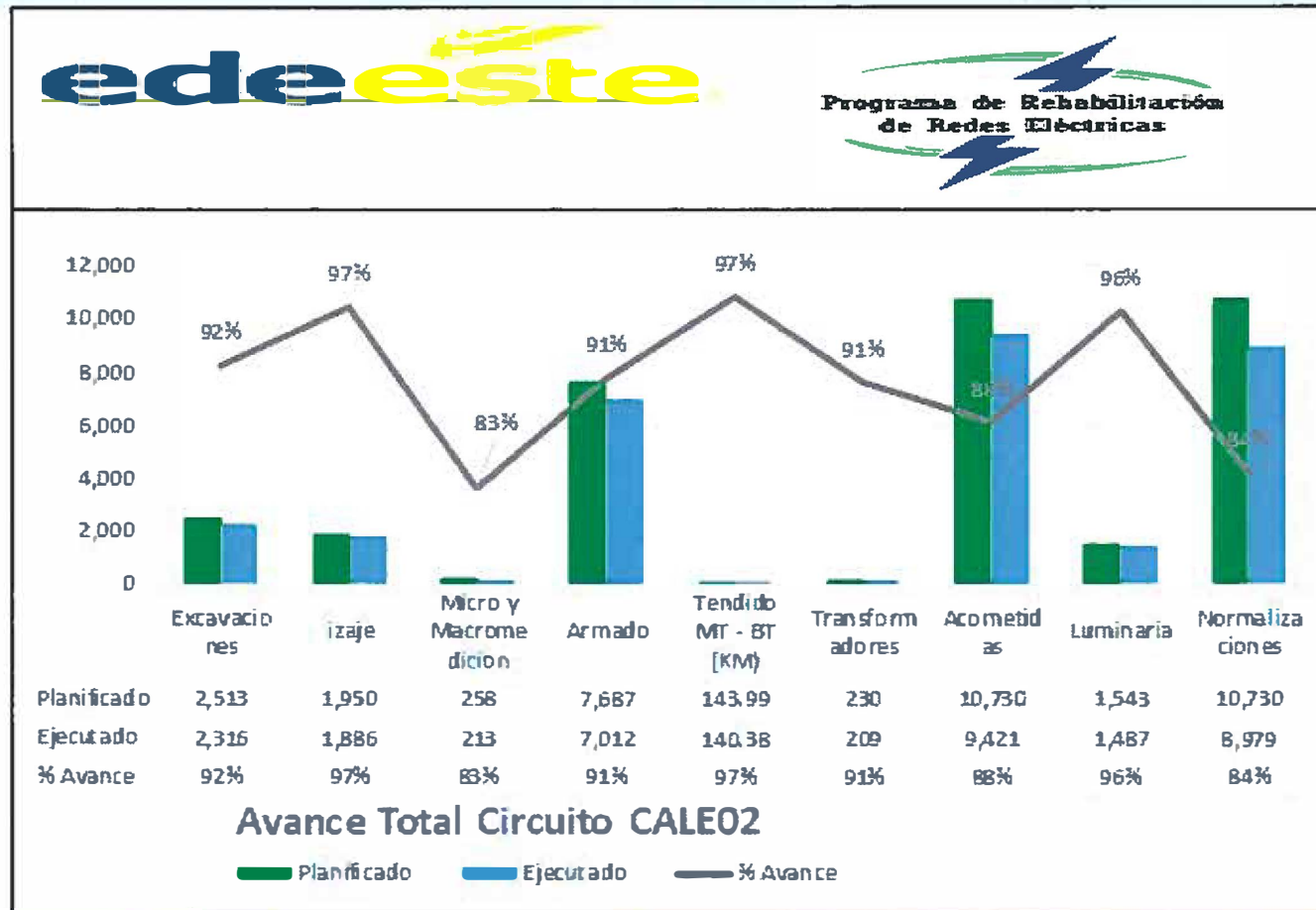


A continuación los avances de los proyectos acumulados al mes de septiembre 2022 correspondiente a la Licitación Pública Internacional No.LPI-BEI-01-2012 del Banco Europeo de Inversiones.



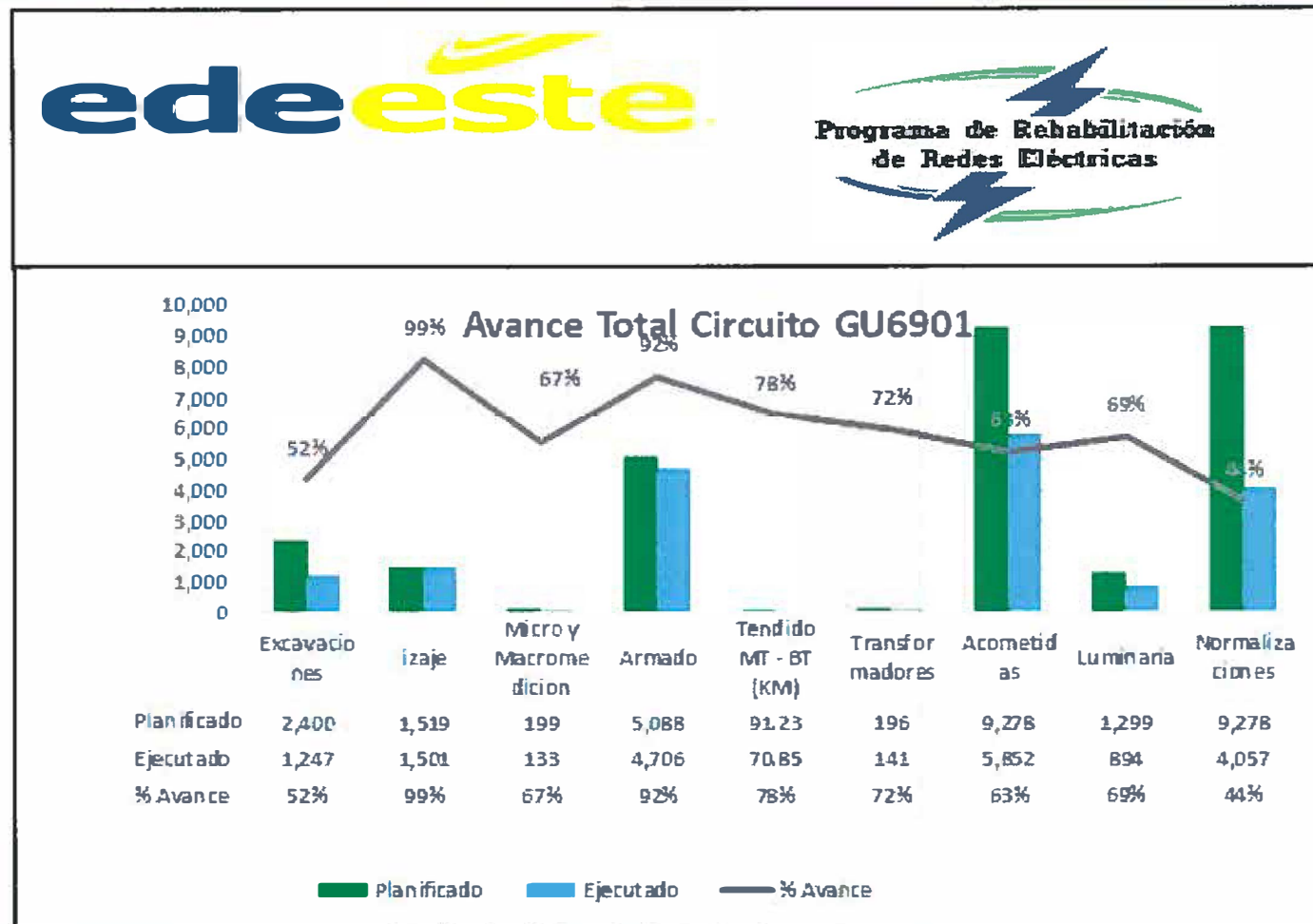
Avance del Proyecto Circuito CALE02

La siguiente grafica muestra un avance de las actividades previa para las 10,730 normalizaciones programadas a ejecutarse al final del proyecto.



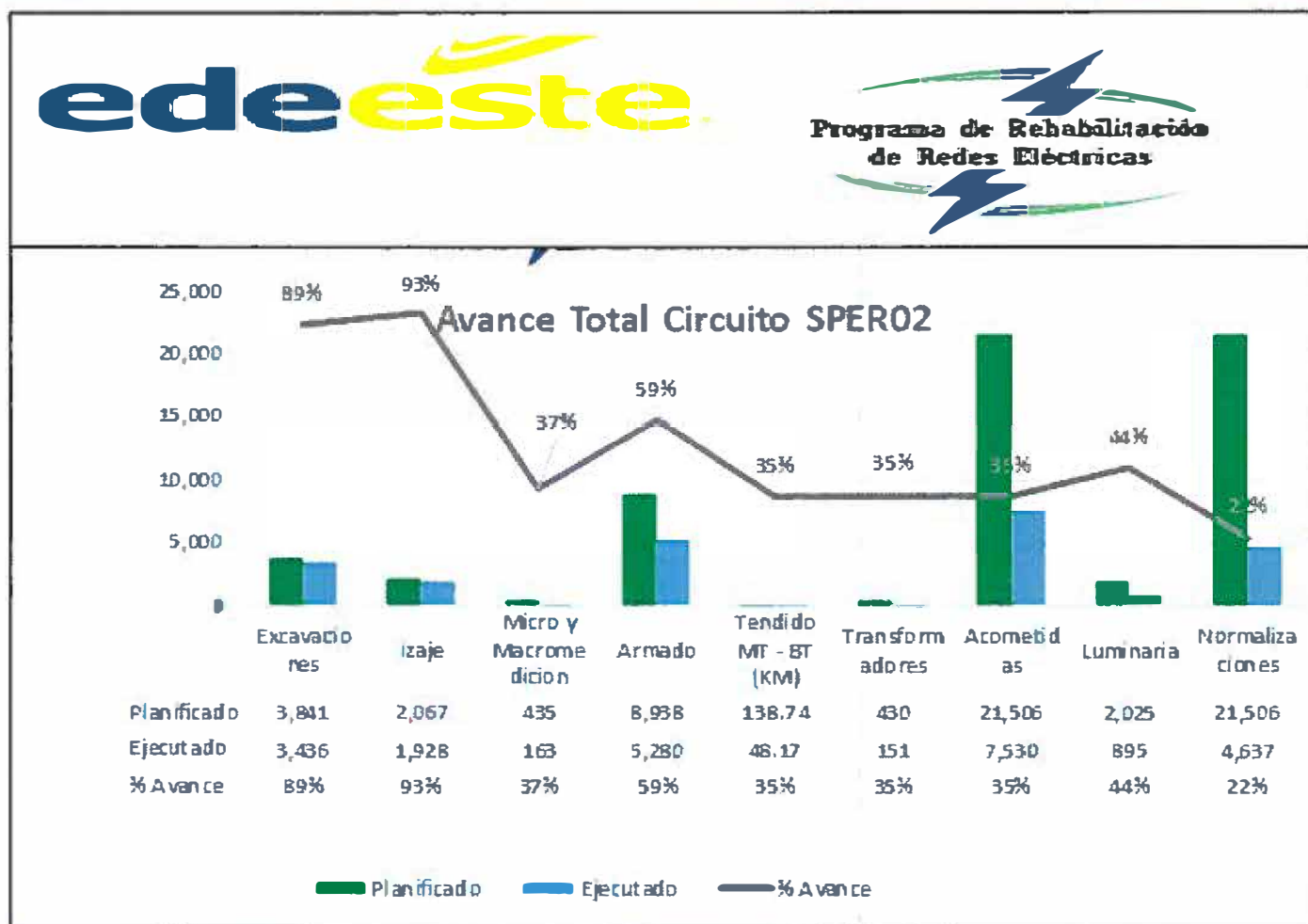
Avance del Proyecto Circuito GU6901

La siguiente grafica muestra un avance de las actividades previa para las 9,278 normalizaciones programadas a ejecutarse al final del proyecto.



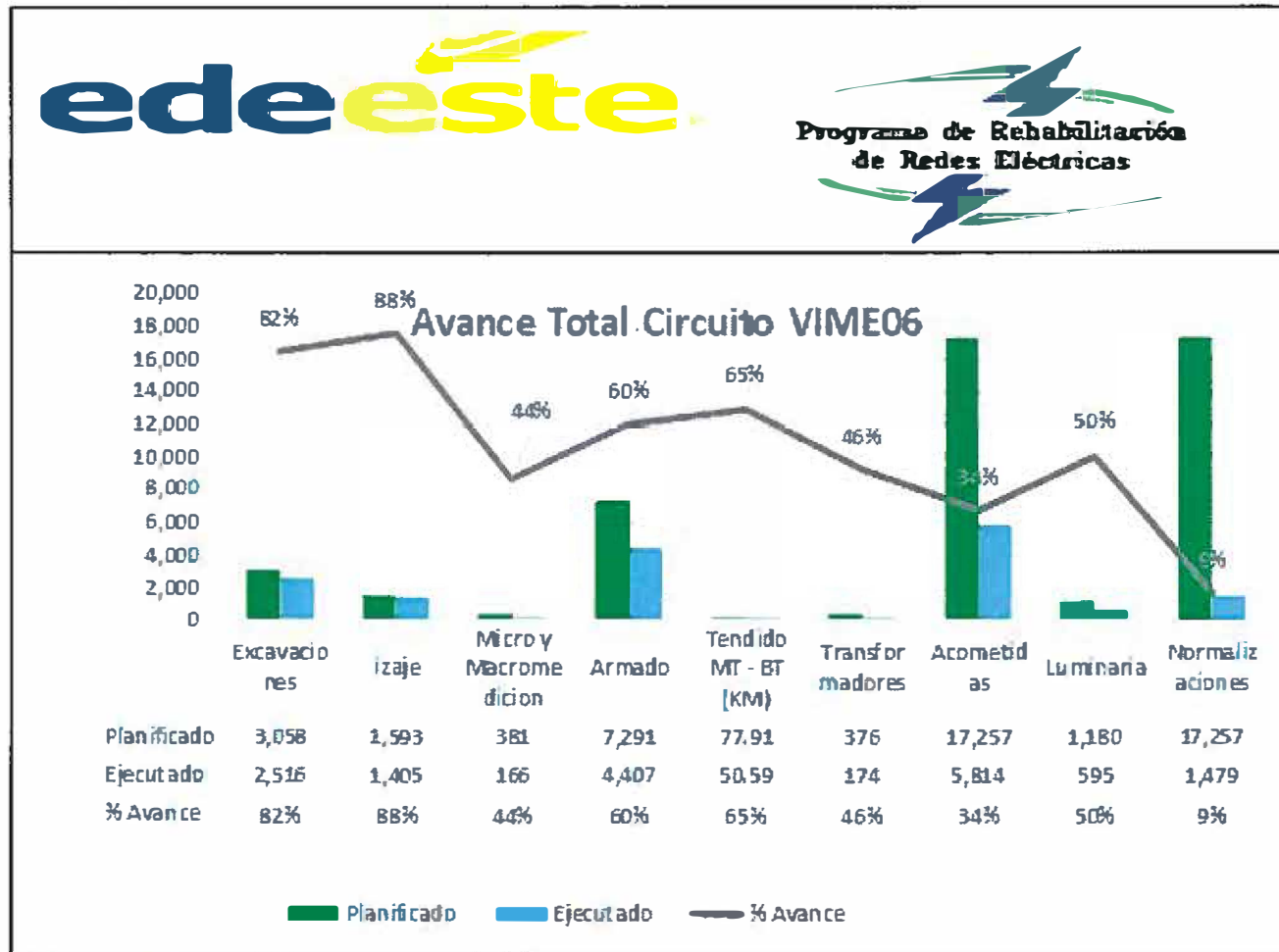
Avance del Proyecto Circuito SPER02

La siguiente grafica muestra un avance de las actividades previa para las 21,506 normalizaciones programadas a ejecutarse al final del proyecto.



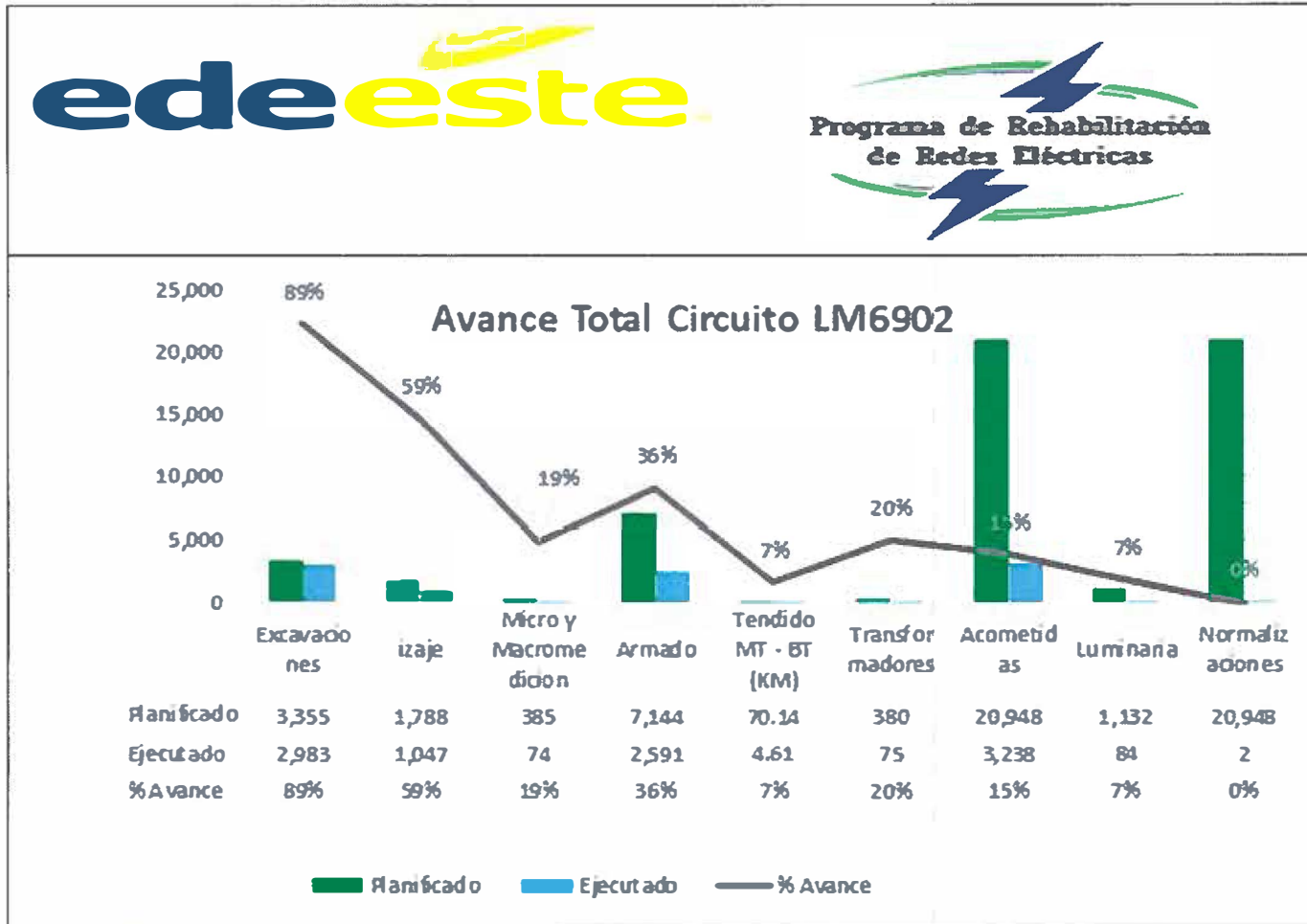
Avance del Proyecto Circuito VIME06

La siguiente grafica muestra un avance de las actividades previa para las 17,256 normalizaciones programadas a ejecutarse al final del proyecto.



Avance del Proyecto Circuito LM6902

La siguiente grafica muestra un avance de las actividades previa para las 20,948 normalizaciones programadas a ejecutarse al final del proyecto.



Gestión Social de Consumidores del servicio eléctrico

Actividades	Mes	Meta Circuito	Acumulado			Porcentaje de Avance
			Meses anteriores	Mes actual	Total	
Cantidad Personas Sensibilizadas	Septiembre	79,719	76,786	1,995	78,781	99%
Cantidad de personas capacitadas		30,592	17,759	164	17,923	59%
Cantidad adultos Capacitados		8,968	2,262	142	2,404	27%
Cantidad de charlas comunitarias		148	85	2	87	59%
Total de niño/as en escuelas		17,438	15,161	-	15,161	87%
Cantidad de Charlas en escuelas.		349	408	-	408	117%
Cantidad de lideres capacitados		4,185	336	22	358	9%
Cantidad de Talleres para Lideres		167	23	1	24	14%
Cantidad de COSE formados		38	39	-	39	103%
Cantidad de Lideres Incluidos en COSE		283	289	-	289	102%
Pactos Sociales		5	-	-	-	0%
Electricistas Comunitarios Formados		156	-	-	-	0%
Cantidad de Casas Redes Internas Rehabilitadas		125	-	-	-	0%
Bombillas de Bajo Consumo Distribuidas		18,750	4,650	2,700	7,350	39%
Otras actividades importantes realizadas durante el periodo:						
En este mes sensibilizamos a 1,995 personas y socializamos a 3,716 ciudadanos. Además, sostuvimos 2 reuniones comunitarias donde participaron 113 personas, de igual forma, 1 reunión con líderes con la participaron de 5. También, realizamos 4 capacitaciones con 164 participantes. A si mismo, logramos 1,271 nuevas captaciones y se resolvieron 15 averías y 19 conflictos.						

Gestión Social de Consumidores del servicio eléctrico

Resumen fotográfico gestión social

Entrega de bombillo, SPER02



Operativo de captación, LM6902



Capacitación a la comunitarias, SPER02



Reunión con líderes, LM6902




Carlos Sánchez Ste. Líder de Planificación y Proyectos
Dirección de Proyectos y Gestión de Pérdidas

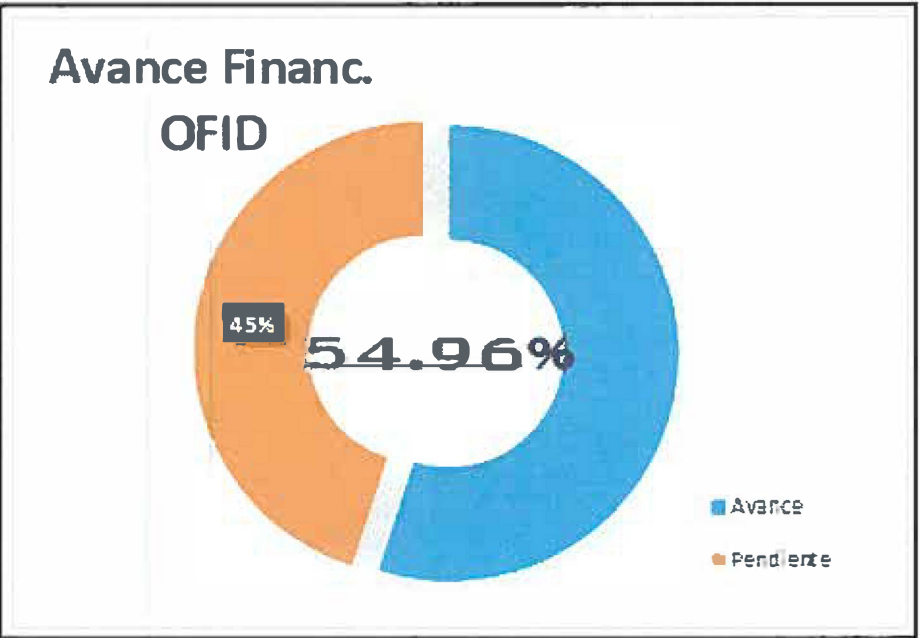
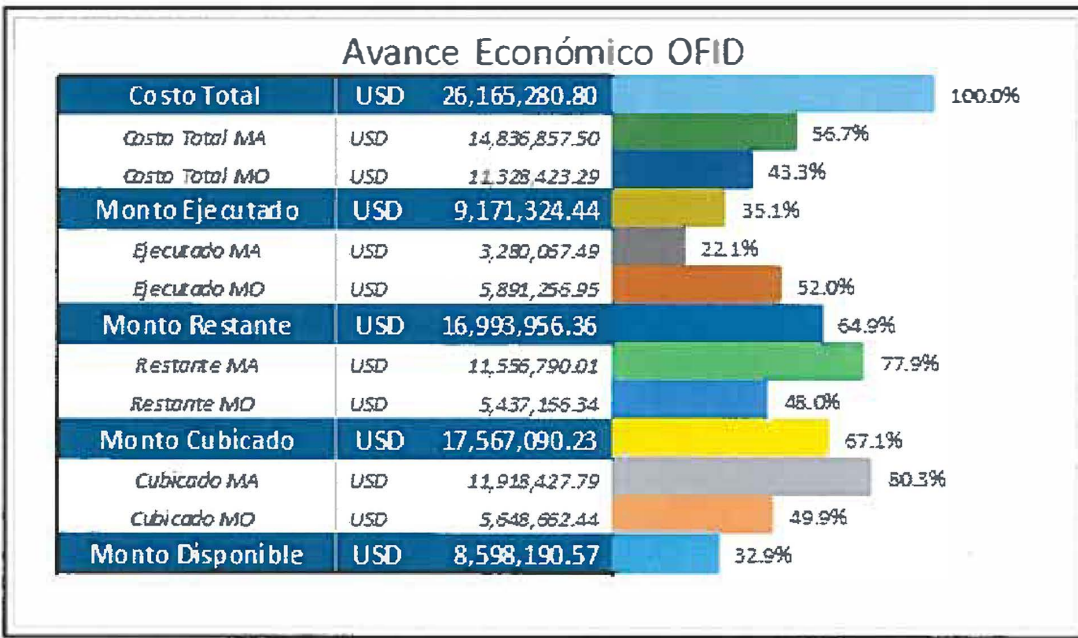




Programas y Proyectos de Rehabilitación de Redes Eléctricas – BEI
Informe de Presupuesto de los Programas y Proyectos.

Septiembre 2022

Avance Económico – Programas y Proyectos BEI





Carlos Sánchez Gte. Líder de Planificación y Proyectos
Dirección de Proyectos y Gestión de Pérdidas

