



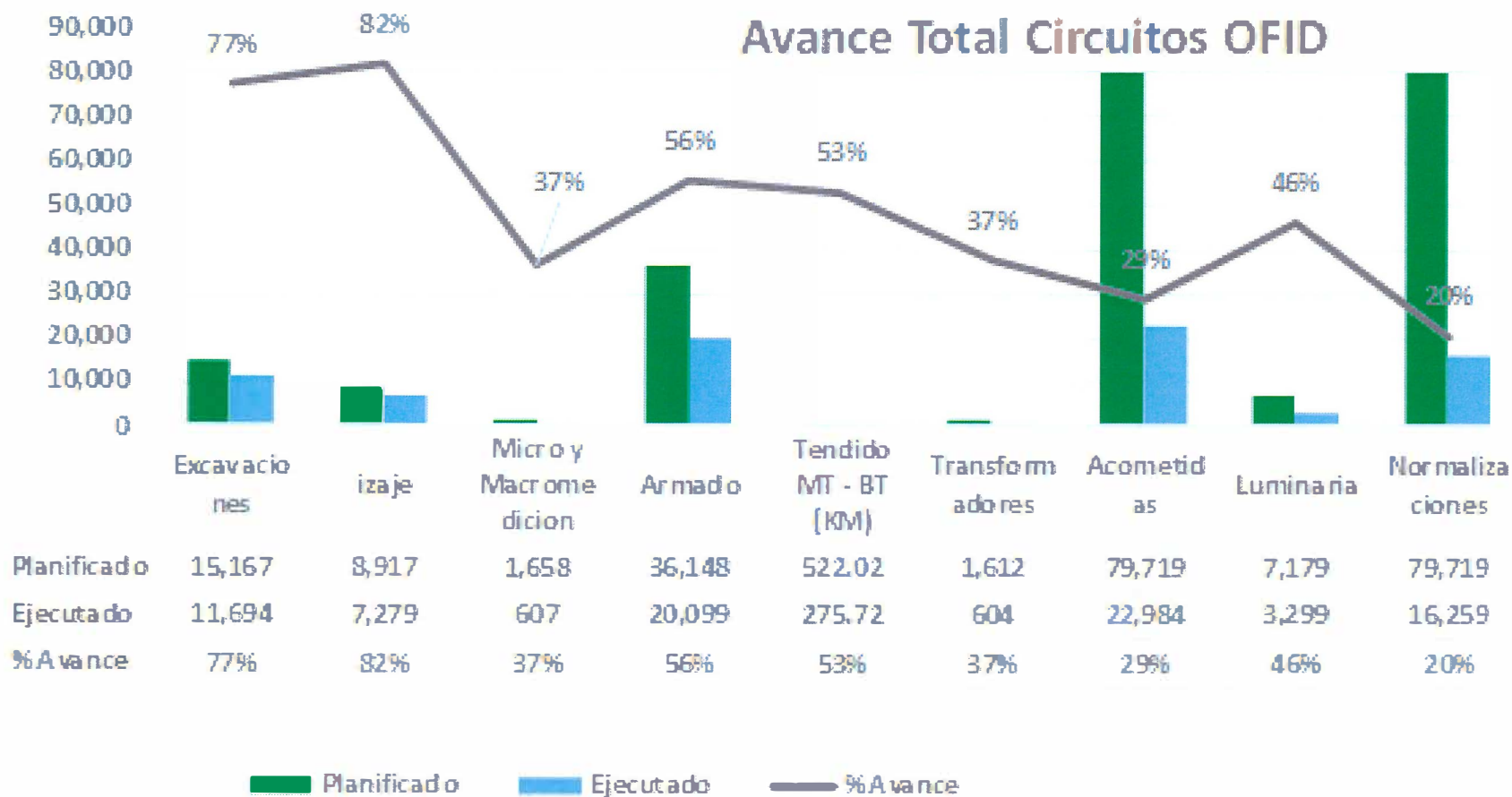
Programas y Proyectos de Rehabilitación de Redes Eléctricas – BEI
Informe de Seguimiento de los Programas y Proyectos.

Junio 2022

Avance de Ejecución Componente Rehabilitación de Redes

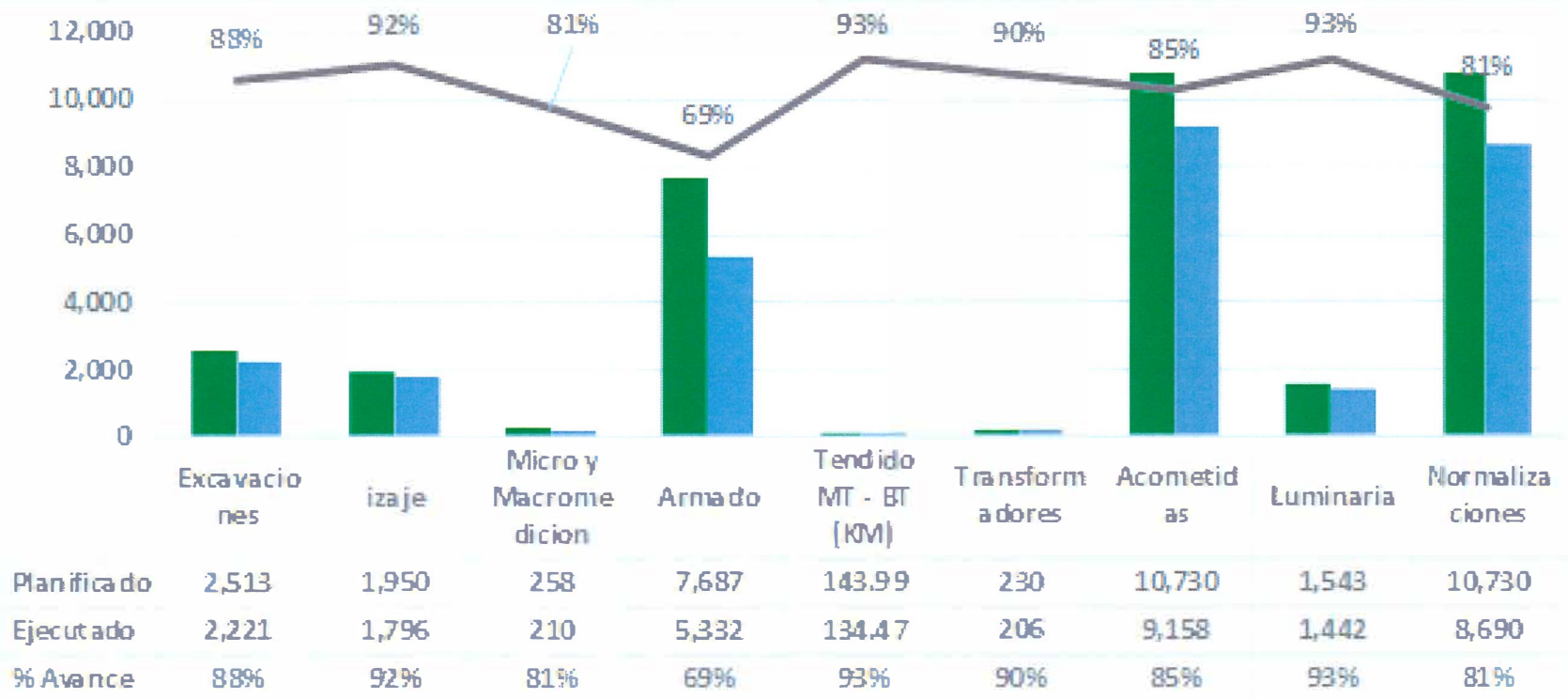


A continuación los avances de los proyectos acumulados al mes de junio 2022, correspondiente a la Licitación Pública Internacional No.LPI-BEI-01-2012 del Banco Europeo de Inversiones.



Avance del Proyecto Circuito CALE02

La siguiente gráfica muestra un avance de las actividades previas para las 10,730 normalizaciones programadas a ejecutarse al final del proyecto.



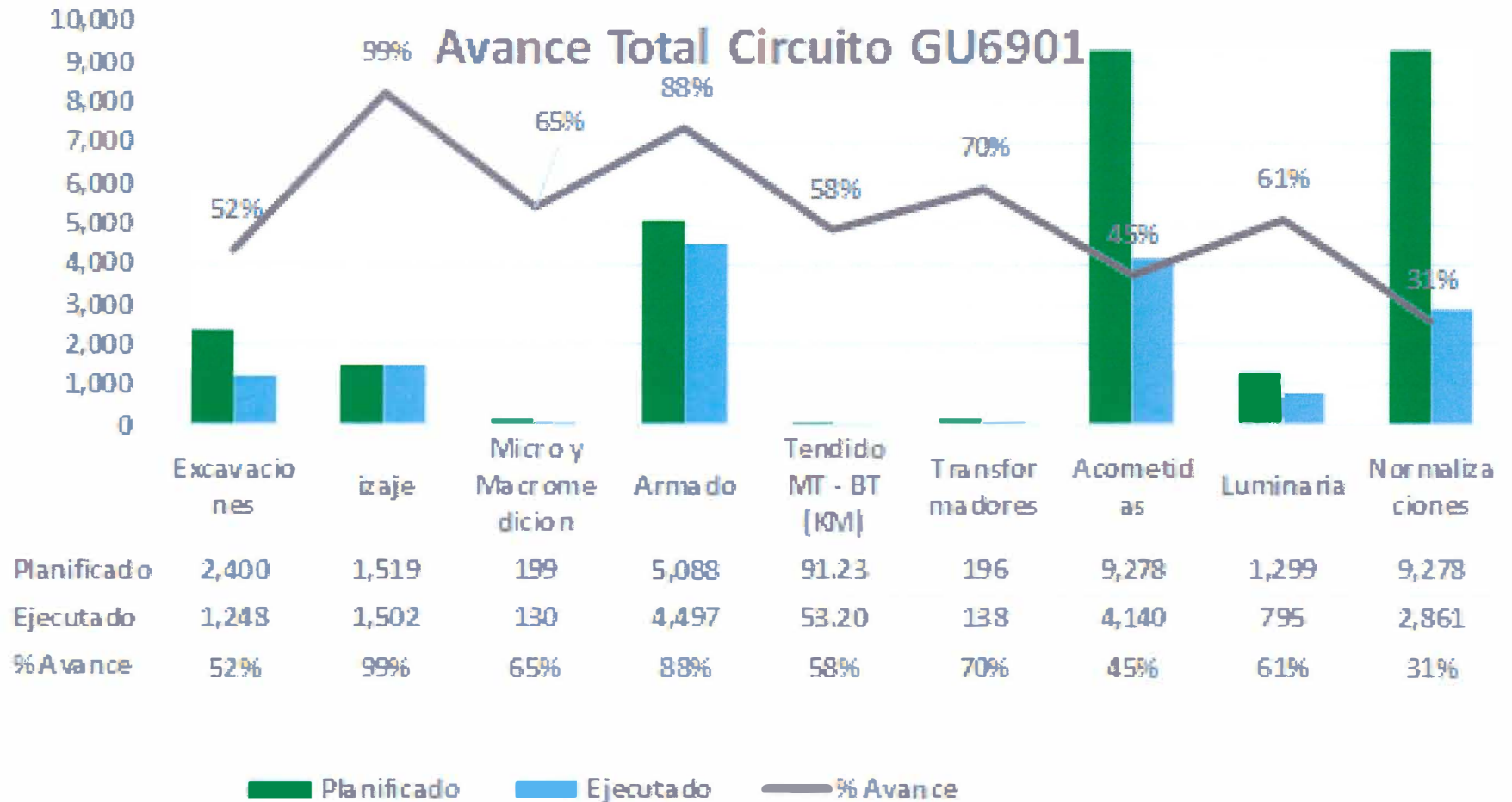
Avance Total Circuito CALE02

■ Planificado ■ Ejecutado — % Avance



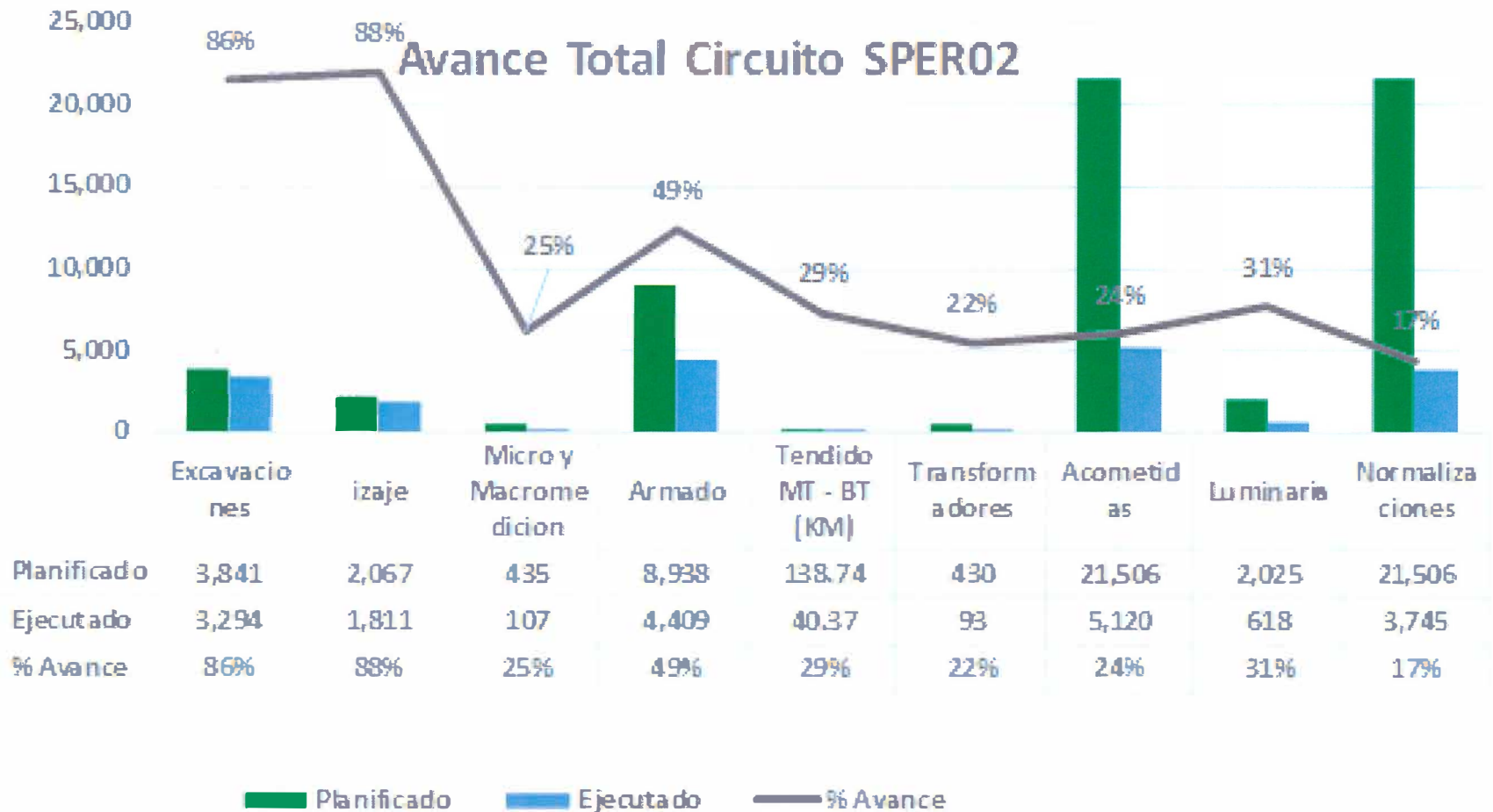
Avance del Proyecto Circuito GU6901

La siguiente grafica muestra un avance de las actividades previa para las 9,278 normalizaciones programadas a ejecutarse al final del proyecto.



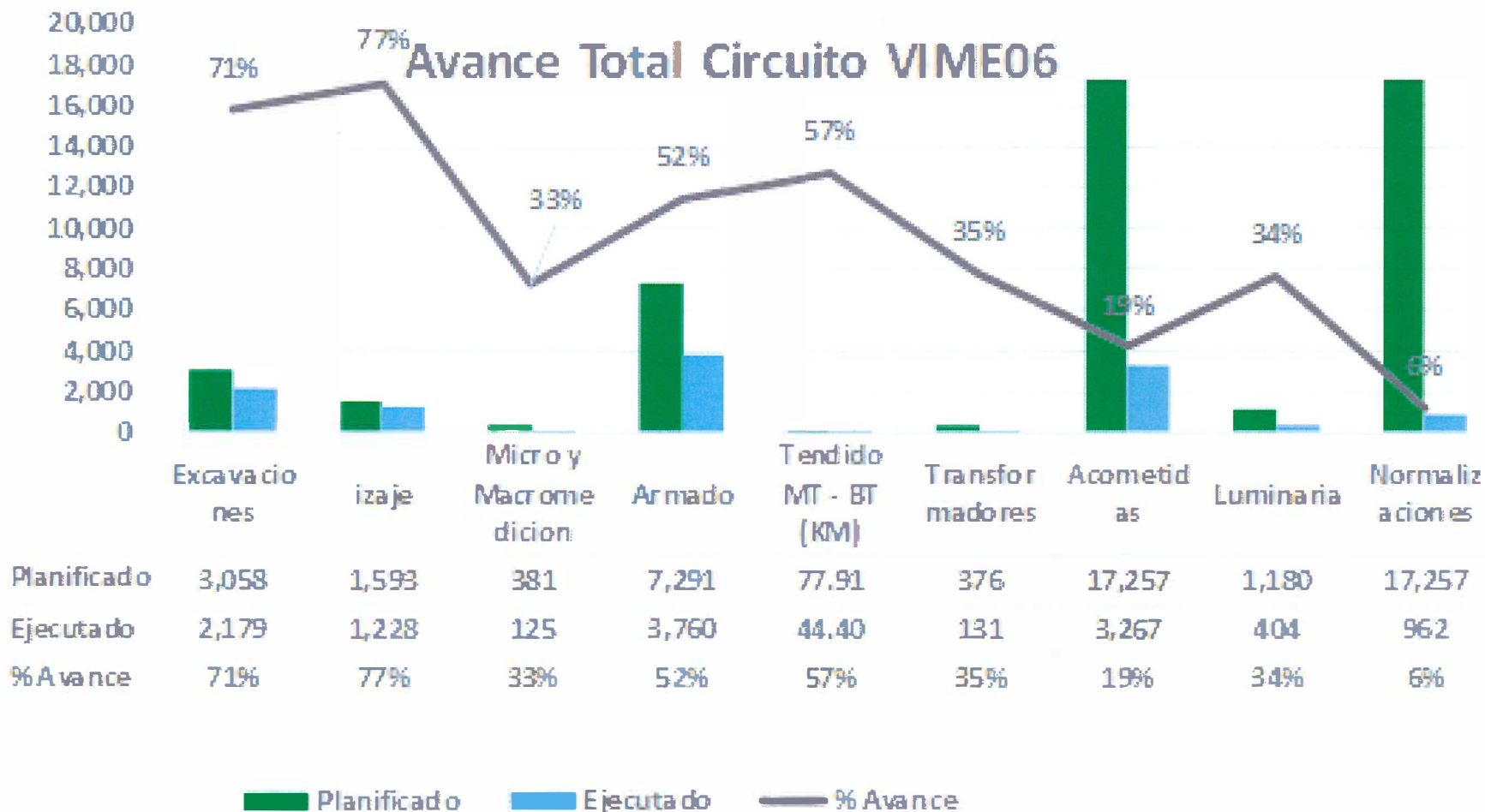
Avance del Proyecto Circuito SPER02

La siguiente grafica muestra un avance de las actividades previa para las 21,506 normalizaciones programadas a ejecutarse al final del proyecto.



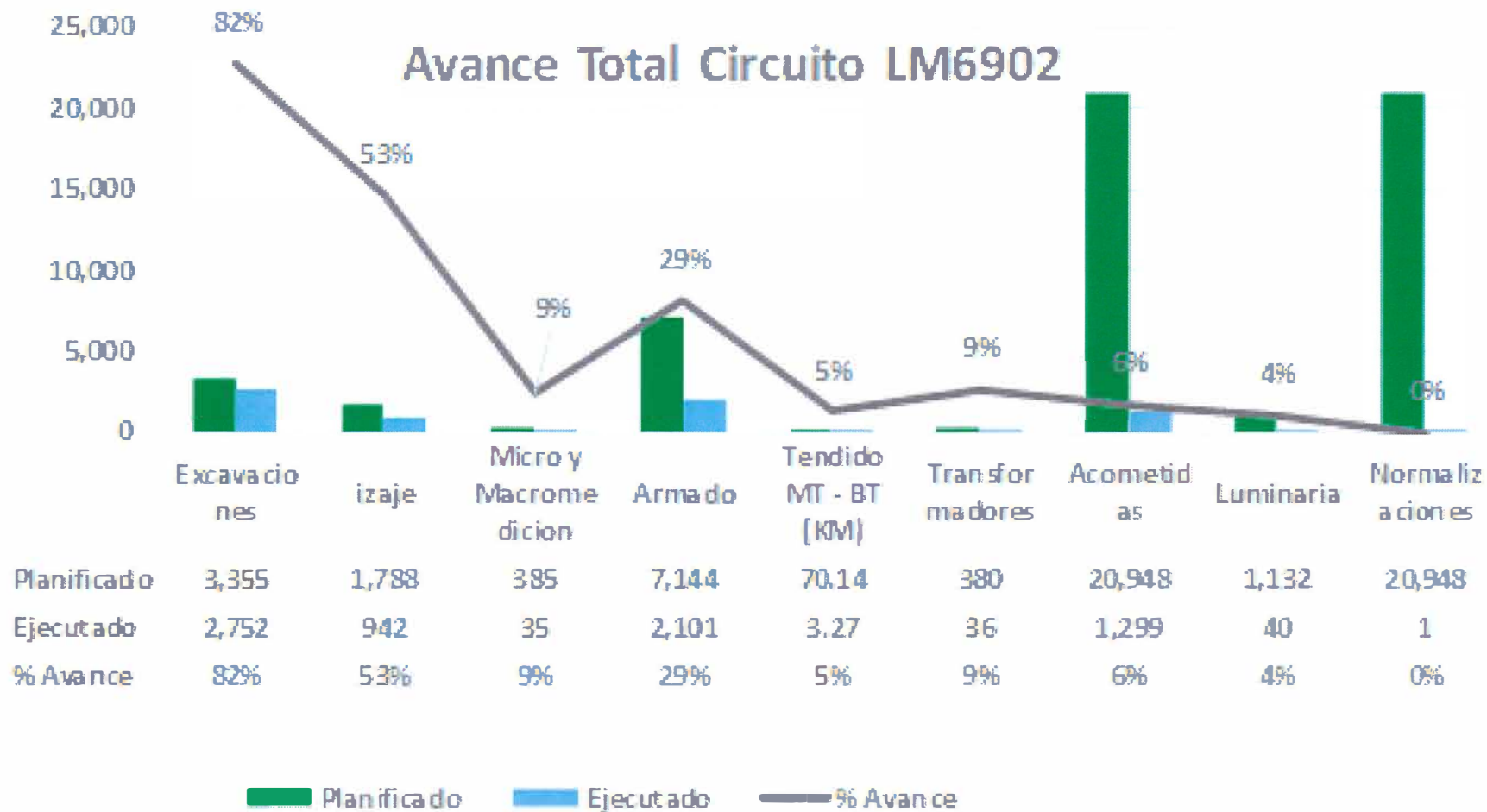
Avance del Proyecto Circuito VIME06

La siguiente grafica muestra un avance de las actividades previa para las 17,256 normalizaciones programadas a ejecutarse al final del proyecto.



Avance del Proyecto Circuito LM6902

La siguiente grafica muestra un avance de las actividades previa para las 20,948 normalizaciones programadas a ejecutarse al final del proyecto.



Gestion Social de Consumidores del servicio eléctrico



Actividades	Mes	Meta Circuito	Acumulado			Porcentaje de Avance
			Meses anteriores	Mes actual	Total	
Cantidad Personas Sensibilizadas	Junio	79,719	71,116	2,145	73,261	92%
Cantidad de personas capacitadas		30,592	15,502	1,383	16,885	55%
Cantidad adultos Capacitados		8,968	1,530	81	1,611	18%
Cantidad de charlas comunitarias		148	57	4	61	41%
Total de niño/as en escuelas		17,438	13,829	1,302	15,131	87%
Cantidad de Charlas en escuelas.		349	374	33	407	117%
Cantidad de lideres capacitados		4,185	143	-	143	3%
Cantidad de Talleres para Lideres		167	13	-	13	8%
Cantidad de COSE formados		38	39	-	39	103%
Cantidad de Líderes Incluidos en COSE		283	289	-	289	102%
Pactos Sociales		5	-	-	-	0%
Electricistas Comunitarios Formados		156	-	-	-	0%
Cantidad de Casas Redes Internas Rehabilitadas		125	-	-	-	0%
Bombillas de Bajo Consumo Distribuidas		18,750	4,350	-	4,350	23%
Otras actividades importantes realizadas durante el período:						
En este mes se, sensibilizamos a 2,145 personas. Sostuvimos una reunión comunitaria donde participaron 71 personas. De igual forma, socializamos a 2,793 ciudadanos. Realizamos 37 capacitaciones donde participaron 1,383 personas. A sí mismo, se realizaron 801 nuevas captaciones y se presentaron 7 averías, las cuales fueron resuelta. Finalmente, se presentaron 2 conflictos, los cuales fueron mitigados eficientemente.						

Gestión Social de Consumidores del servicio eléctrico



Resumen fotográfico gestión social



Capacitación sobre Eficiencia energética y ciclo comercial, sector Nueva Esperanza, GU6901



Contrataciones, LM6902



Contrataciones, LM6902



Reunión comunitaria, LM6902



Charla a estudiante Centre Arlin Ester, VIME06



Llenado de formulario prepagado, VIME06

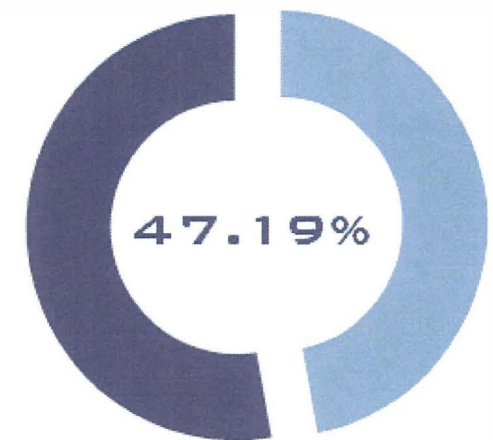

Carlos Sanchez Gte. Líder de Planificación y Proyectos
Dirección de Proyectos y Gestión de Pérdidas



Avance Económico – Programas y Proyectos BEI

Avance Económico OFID

Costo Total	USD	26,165,280.80	100.0%
<i>Costo Total MA</i>	<i>USD</i>	<i>14,836,857.50</i>	56.7%
<i>Costo Total MO</i>	<i>USD</i>	<i>11,328,423.29</i>	43.3%
Monto Ejecutado	USD	7,843,896.54	30.0%
<i>Ejecutado MA</i>	<i>USD</i>	<i>2,989,241.33</i>	20.1%
<i>Ejecutado MO</i>	<i>USD</i>	<i>4,854,655.21</i>	42.9%
Monto Restante	USD	18,321,384.26	70.0%
<i>Restante MA</i>	<i>USD</i>	<i>11,847,616.17</i>	79.9%
<i>Restante MO</i>	<i>USD</i>	<i>6,473,768.08</i>	57.1%
Monto Cubicado	USD	13,766,053.00	52.6%
<i>Cubicado MA</i>	<i>USD</i>	<i>8,612,234.37</i>	58.0%
<i>Cubicado MO</i>	<i>USD</i>	<i>5,153,818.62</i>	45.5%
Monto Disponible	USD	12,399,227.80	47.4%



Avance Financ.
OFID


Carlos Sanchez Gte. Líder de Planificación y Proyectos
Dirección de Proyectos y Gestión de Pérdidas

