



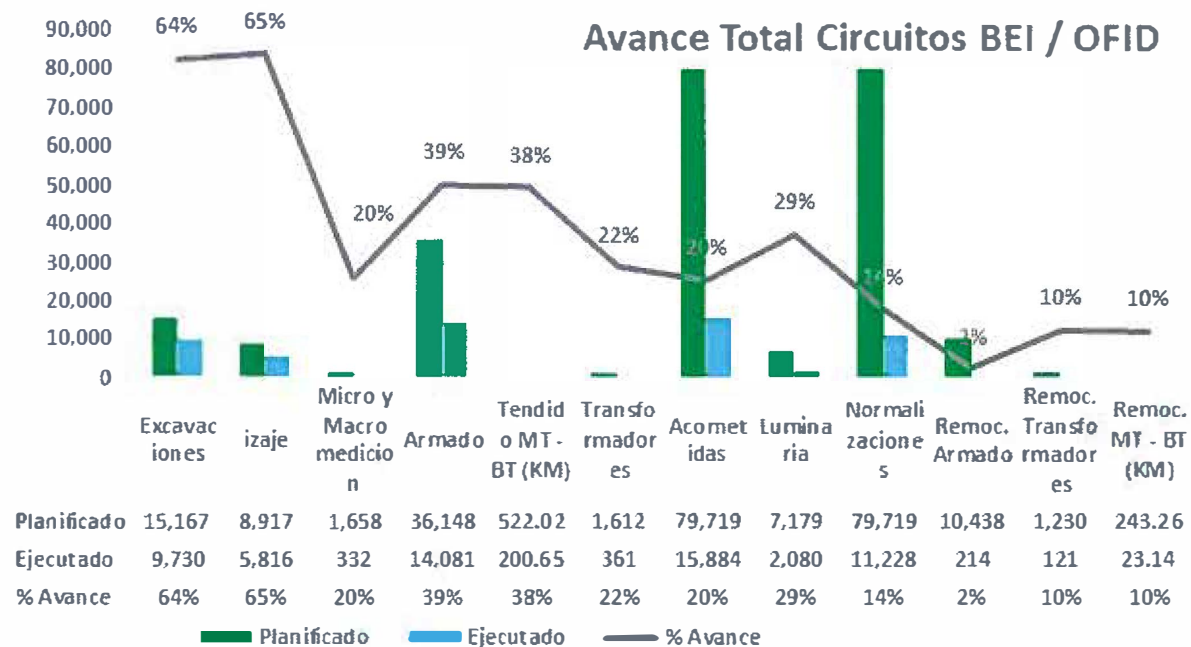
Programas y Proyectos de Rehabilitación de Redes Eléctricas – BEI
Informe de Seguimiento de los Programas y Proyectos.

Abril 2022

Avance de Ejecución Componente Rehabilitación de Redes



A continuación los avances de los proyectos acumulados al mes de abril 2022 correspondiente a la Licitación Pública Internacional No.LPI-BEI-01-2012 del Banco Europeo de Inversiones.

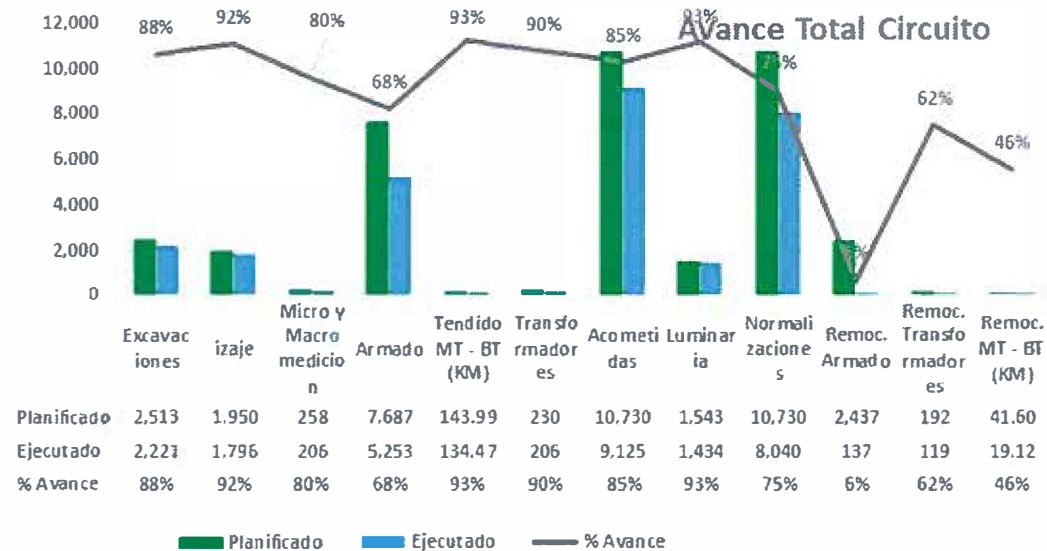


European Investment Bank



Avance del Proyecto Circuito CALE02

La siguiente grafica muestra un avance de las actividades previa para las 10,730 normalizaciones programadas a ejecutarse al final del proyecto.

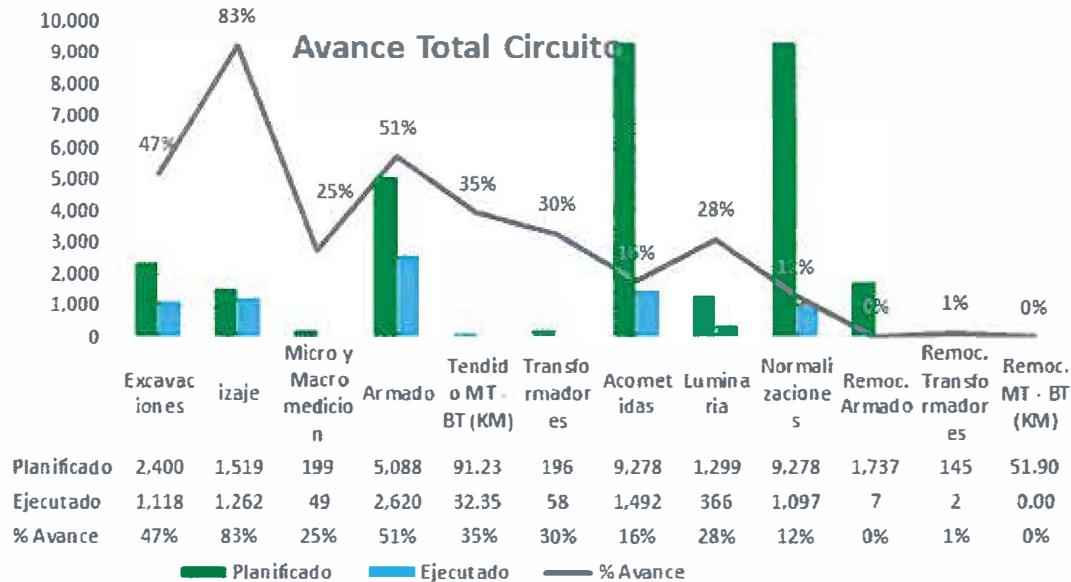


European Investment Bank



Avance del Proyecto Circuito GU6901

La siguiente grafica muestra un avance de las actividades previa para las 9,278 normalizaciones programadas a ejecutarse al final del proyecto.

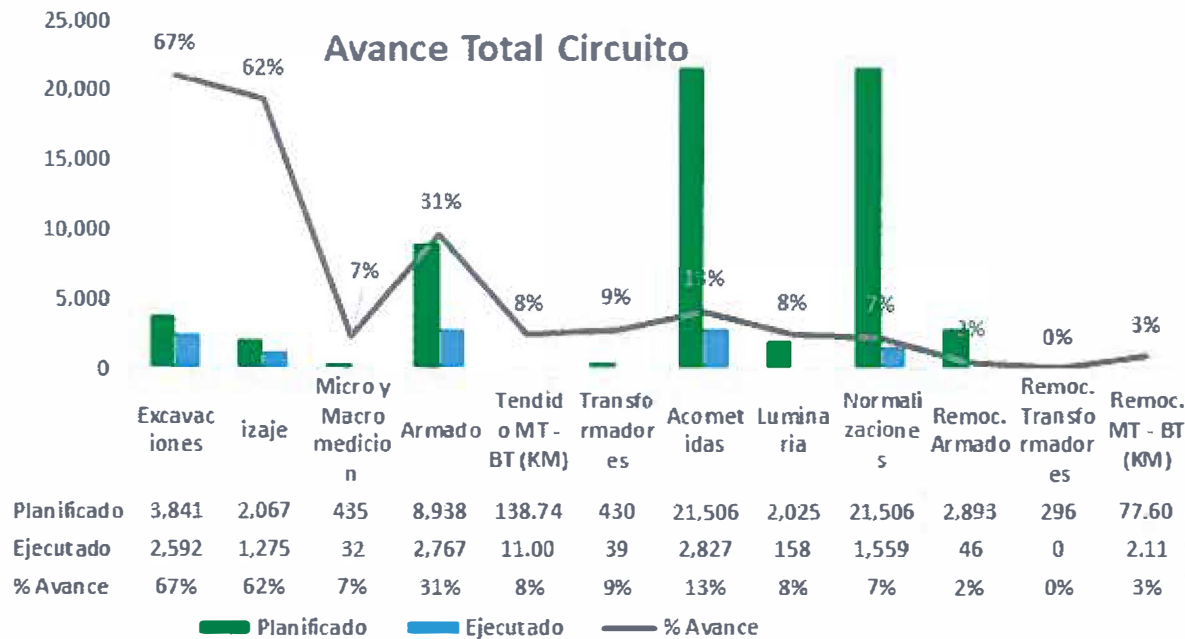


European Investment Bank



Avance del Proyecto Circuito SPER02

La siguiente grafica muestra un avance de las actividades previa para las 21,506 normalizaciones programadas a ejecutarse al final del proyecto.

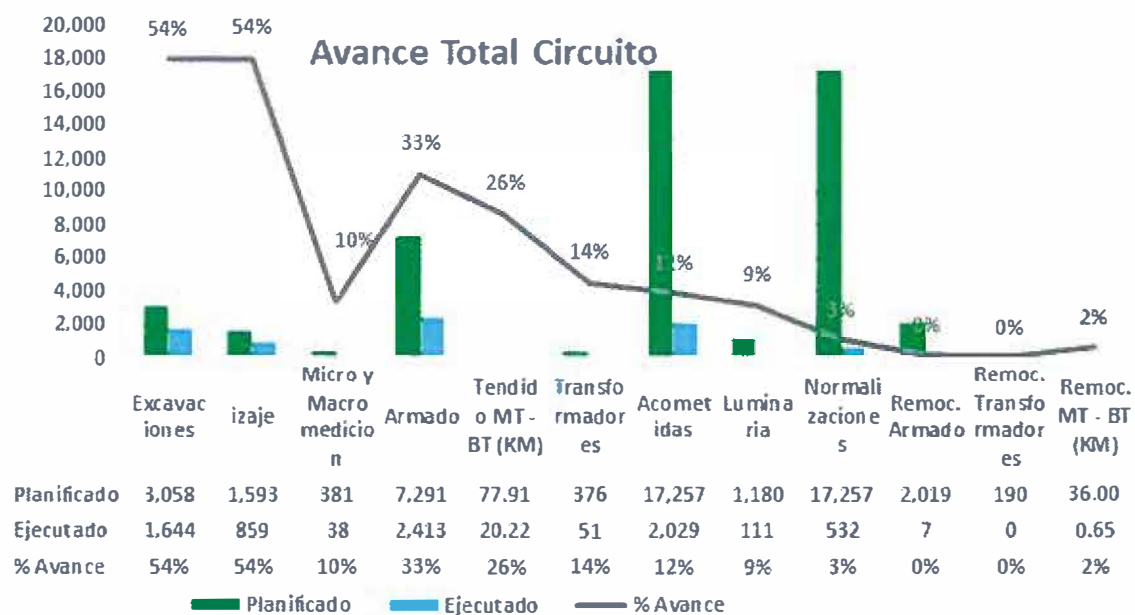


European Investment Bank



Avance del Proyecto Circuito VIME06

La siguiente grafica muestra un avance de las actividades previa para las 17,256 normalizaciones programadas a ejecutarse al final del proyecto.

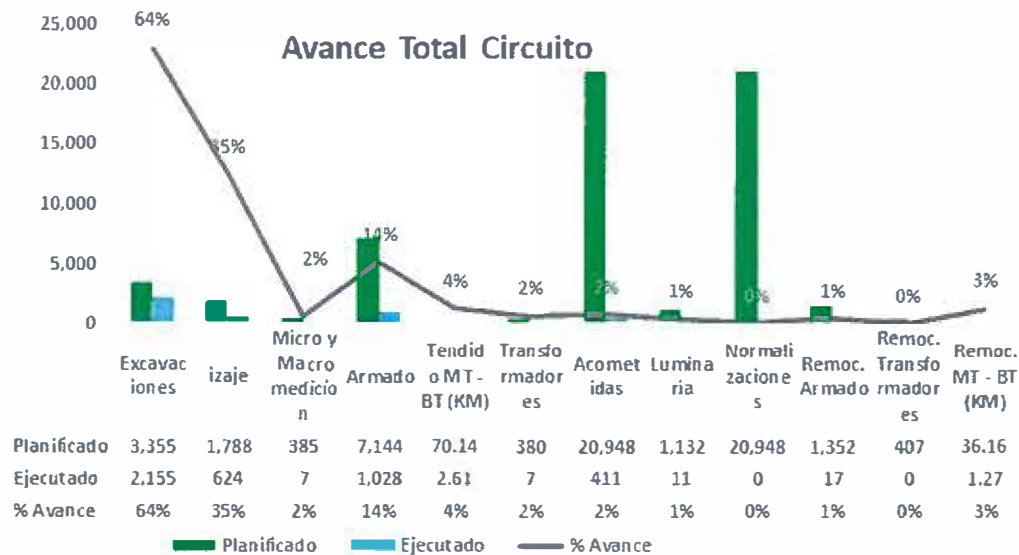


European Investment Bank



Avance del Proyecto Circuito LM6902

La siguiente grafica muestra un avance de las actividades previa para las 20,948 normalizaciones programadas a ejecutarse al final del proyecto.



European Investment Bank



Gestion Social de Consumidores del servicio eléctrico

Actividades	Mes	Meta Circuito	Acumulado			Porcentaje de Avance
			Meses anteriores	Mes actual	Total	
Cantidad Personas Sensibilizadas	Abril	79,719	68,120	1,520	69,640	87%
Cantidad de personas capacitadas		30,592	15,070	338	15,408	50%
Cantidad adultos Capacitados		8,968	1,415	21	1,436	16%
Cantidad de charlas comunitarias		148	51	1	52	35%
Total de niño/as en escuelas		17,438	13,512	317	13,829	79%
Cantidad de Charlas en escuelas.		349	372	2	374	107%
Cantidad de lideres capacitados		4,185	143	-	143	3%
Cantidad de Talleres para Líderes		167	13	-	13	8%
Cantidad de COSE formados		38	39	-	39	103%
Cantidad de Líderes Incluidos en COSE		283	289	-	289	102%
Pactos Sociales		5	-	-	-	0%
Electricistas Comunitarios Formados		156	-	-	-	0%
Cantidad de Casas Redes Internas Rehabilitadas		125	-	-	-	0%
Bombillas de Bajo Consumo Distribuidas		18,750	1,400	350	1,750	9%

Gestión Social de Consumidores del servicio eléctrico



Resumen fotográfico gestión social



Reunión con líderes ,
de los sectores
intervenidos sobre el
pacto de
responsabilidad
social, SPER02



Capacitación, a estudiante
sobre el uso eficiente de
energía. GU6901



Capacitación, a
estudiante
sobre el uso
eficiente de
energía.
GU6901

Sustitución
de bombillas
incandescent
es por tipos
Led, escuela
Leonor M.
Feliz. GU6901




Carlos Sanchez Gte. Líder de Planificación y Proyectos
Dirección de Proyectos y Gestión de Pérdidas



European
Investment
Bank





Programas y Proyectos de Rehabilitación de Redes Eléctricas – BEI
Informe de Presupuesto de los Programas y Proyectos.


Abril 2022

Avance Económico – Programas y Proyectos BEI

Avance Económico OFID

Costo Total	USD	26,165,280.80	100.0%
Costo Total MA	USD	14,835,857.50	56.7%
Costo Total MO	USD	11,328,423.29	43.3%
Monto Ejecutado	USD	10,028,153.65	38.3%
Ejecutado MA	USD	6,185,991.25	41.7%
Ejecutado MO	USD	3,842,162.39	33.9%
Monto Restante	USD	16,137,127.15	61.7%
Restante MA	USD	8,649,865.25	58.3%
Restante MO	USD	7,487,260.90	65.1%
Monto Cubicado	USD	13,794,937.62	52.7%
Cubicado MA	USD	8,652,923.72	58.3%
Cubicado MO	USD	5,142,013.91	45.4%
Monto Disponible	USD	12,370,343.17	47.3%




Carlos Sanchez Gte. Líder de Planificación y Proyectos
Dirección de Proyectos y Gestión de Pérdidas

