



Programas y Proyectos de Rehabilitación de Redes Eléctricas – BEI
Informe de Seguimiento de los Programas y Proyectos.

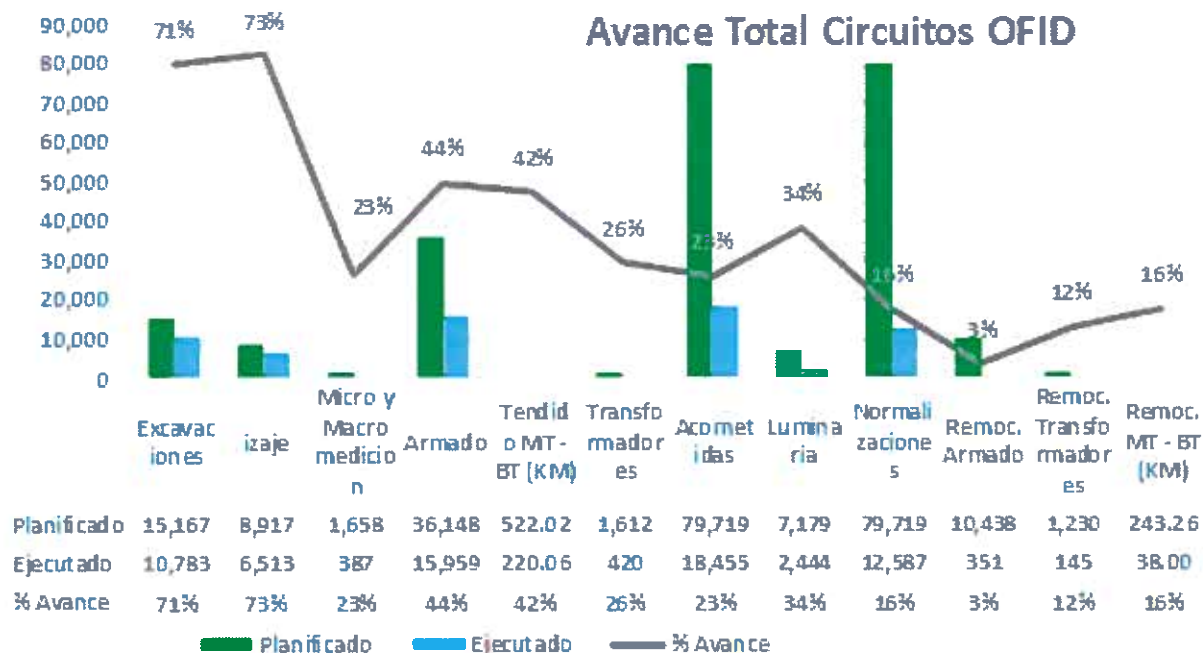
Marzo 2022



Avance de Ejecución Componente Rehabilitación de Redes

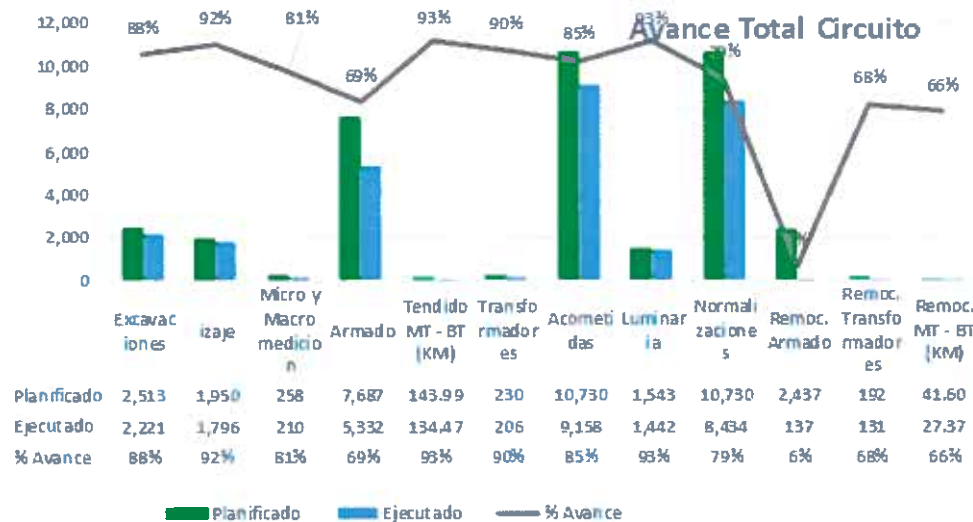


A continuación los avances de los proyectos acumulados al mes de marzo 2022 correspondiente a la Licitación Pública Internacional No.LPI-BEI-01-2012 del Banco Europeo de Inversiones.



Avance del Proyecto Circuito CALE02

La siguiente grafica muestra un avance de las actividades previa para las 10,730 normalizaciones programadas a ejecutarse al final del proyecto.

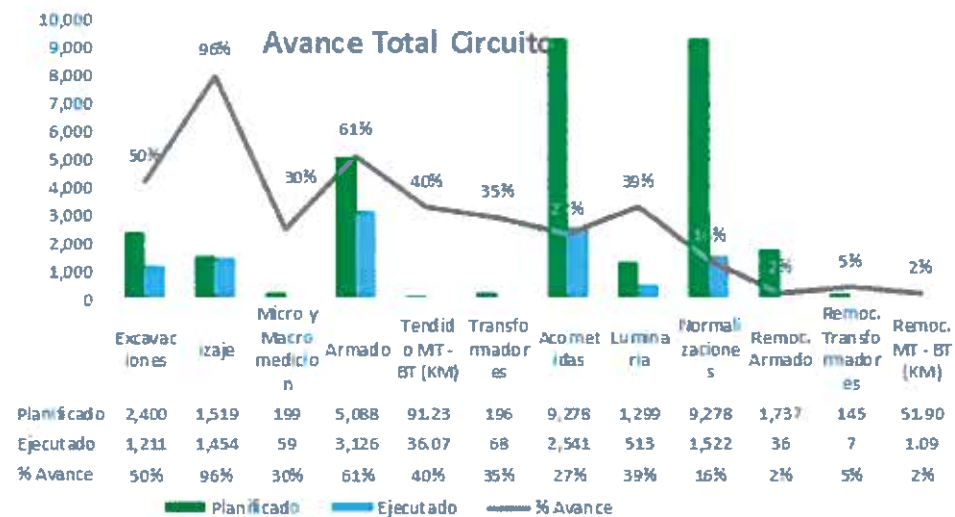


European Investment Bank



Avance del Proyecto Circuito GU6901

La siguiente grafica muestra un avance de las actividades previa para las 9,278 normalizaciones programadas a ejecutarse al final del proyecto.

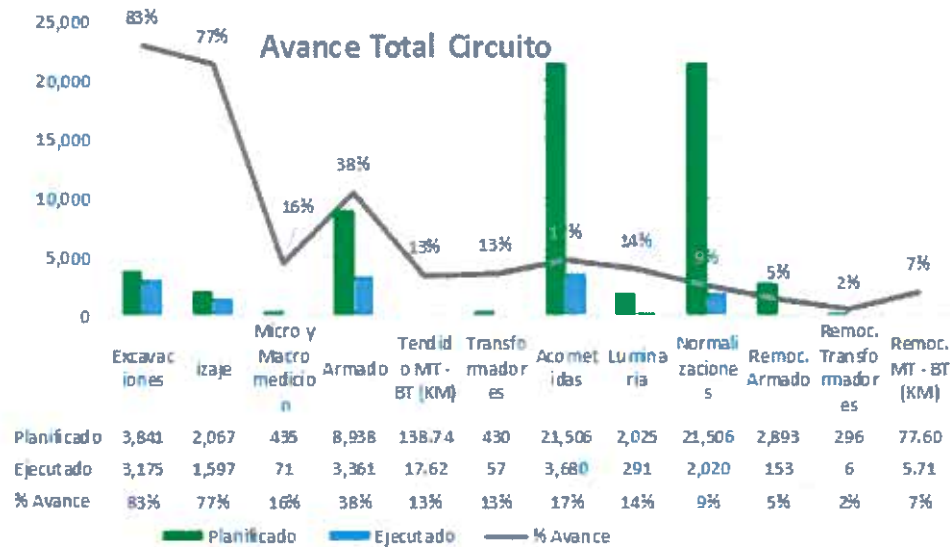
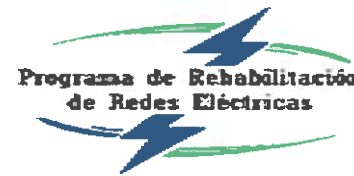


European Investment Bank



Avance del Proyecto Circuito SPER02

La siguiente grafica muestra un avance de las actividades previa para las 21,506 normalizaciones programadas a ejecutarse al final del proyecto.

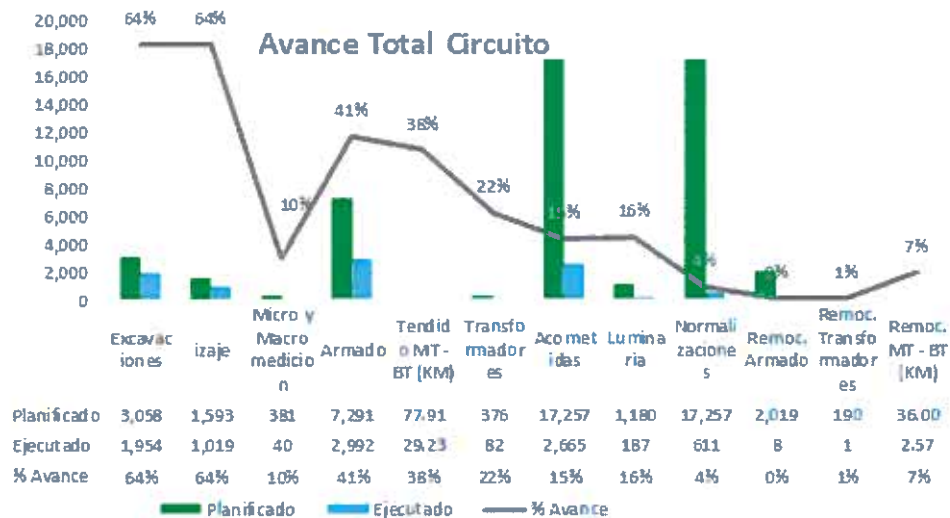


European Investment Bank



Avance del Proyecto Circuito VIME06

La siguiente grafica muestra un avance de las actividades previa para las 17,256 normalizaciones programadas a ejecutarse al final del proyecto.

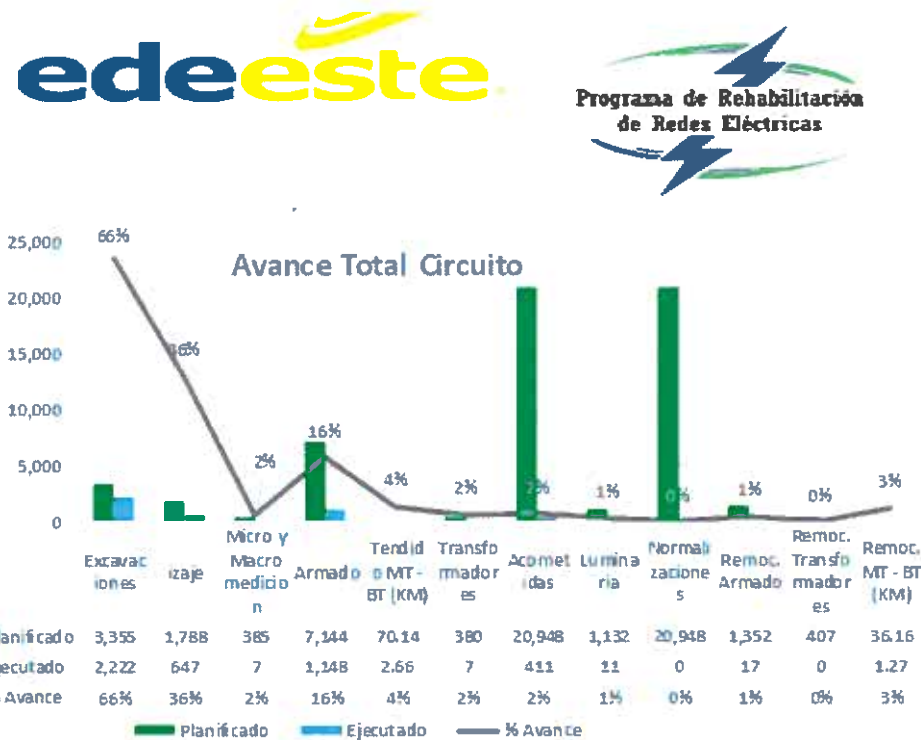


European Investment Bank



Avance del Proyecto Circuito LM6902

La siguiente grafica muestra un avance de las actividades previa para las 20,948 normalizaciones programadas a ejecutarse al final del proyecto.



Gestion Social de Consumidores del servicio eléctrico

Actividades	Mes	Meta Circuito	Acumulado			Porcentaje de Avance
			Meses anteriores	Mes actual	Total	
Cantidad Personas Sensibilizadas	Marzo	79,719	65,404	2,716	68,120	85%
Cantidad de personas capacitadas		30,592	12,150	2,920	15,070	49%
Cantidad adultos Capacitados		8,968	1,262	153	1,415	16%
Cantidad de charlas comunitarias		148	45	6	51	34%
Total de niño/as en escuelas		17,438	10,783	2,729	13,512	77%
Cantidad de Charlas en escuelas.		349	306	66	372	107%
Cantidad de lideres capacitados		4,185	105	38	143	3%
Cantidad de Talleres para Líderes		167	11	2	13	8%
Cantidad de COSE formados		38	39	-	39	103%
Cantidad de Líderes Incluidos en COSE		283	289	-	289	102%
Pactos Sociales		5	-	-	-	0%
Electricistas Comunitarios Formados		156	-	-	-	0%
Cantidad de Casas Redes Internas Rehabilitadas		125	-	-	-	0%
Bombillas de Bajo Consumo Distribuidas		18,750	1,050	350	1,400	7%

Gestión Social de Consumidores del servicio eléctrico

Resumen fotográfico gestión social



Capacitación a estudiantes,
GU6901.



Socialización con líderes, SPER02



Reunión
comunitarias,
SPER02.



Divulgación
contenido
Pacto de Co-
responsabilidad
Social, GU6901.



Carlos Sanchez Cte.
Carlos Sanchez Cte. Líder de Planificación y Proyectos
Dirección de Proyectos y Gestión de Pérdidas



European
Investment
Bank





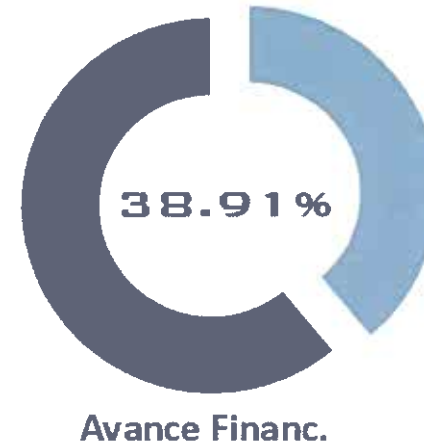
Programas y Proyectos de Rehabilitación de Redes Eléctricas – BEI
Informe de Presupuesto de los Programas y Proyectos.

Marzo 2022

Avance Económico – Programas y Proyectos BEI

Avance Económico OFID

Costo Total	USD	26,165,280.80	100.0%
<i>Costo Total MA</i>	USD	14,836,857.50	56.7%
<i>Costo Total MO</i>	USD	11,328,423.29	43.3%
Monto Ejecutado	USD	10,687,508.21	40.8%
<i>Ejecutado MA</i>	USD	6,574,247.62	41.3%
<i>Ejecutado MO</i>	USD	4,113,260.58	36.3%
Monto Restante	USD	15,477,772.59	59.2%
<i>Restante MA</i>	USD	8,252,609.88	55.7%
<i>Restante MO</i>	USD	7,225,162.71	63.7%
Monto Cubicado	USD	13,766,053.00	52.6%
<i>Cubicado MA</i>	USD	8,612,234.37	58.0%
<i>Cubicado MO</i>	USD	5,153,818.62	45.5%
Monto Disponible	USD	12,399,227.80	47.4%




Carlos Sanchez Gte. Líder de Planificación y Proyectos
Dirección de Proyectos y Gestión de Pérdidas

