



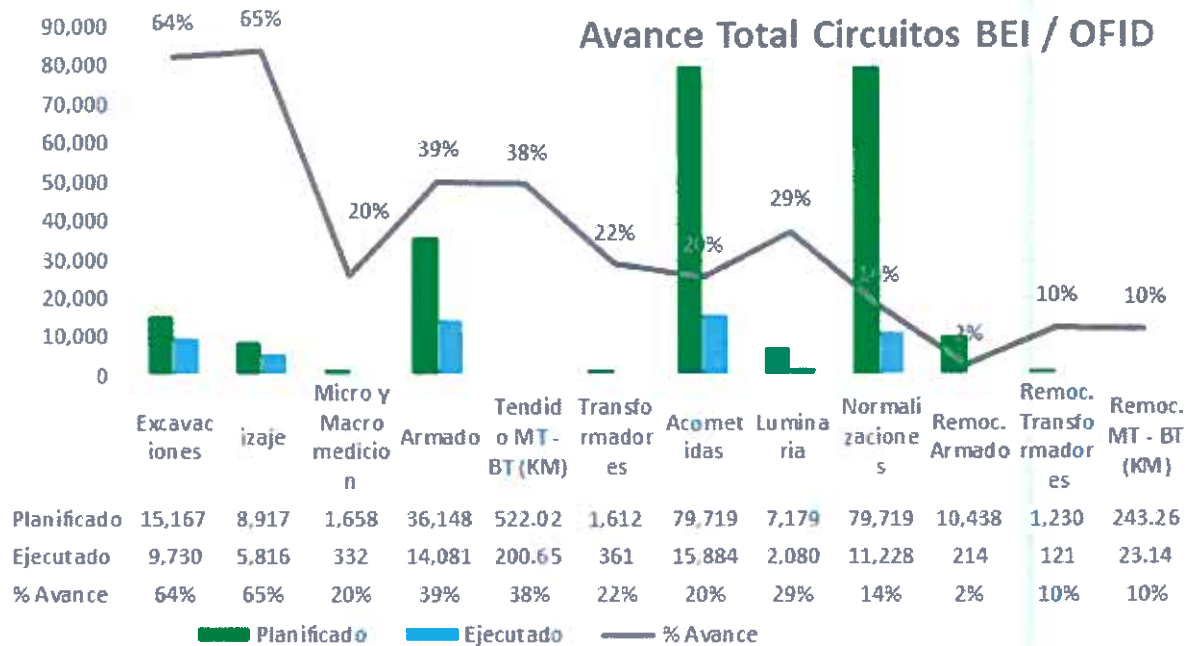
Programas y Proyectos de Rehabilitación de Redes Eléctricas – BEI
Informe de Seguimiento de los Programas y Proyectos.

Enero 2022

Avance de Ejecución Componente Rehabilitación de Redes

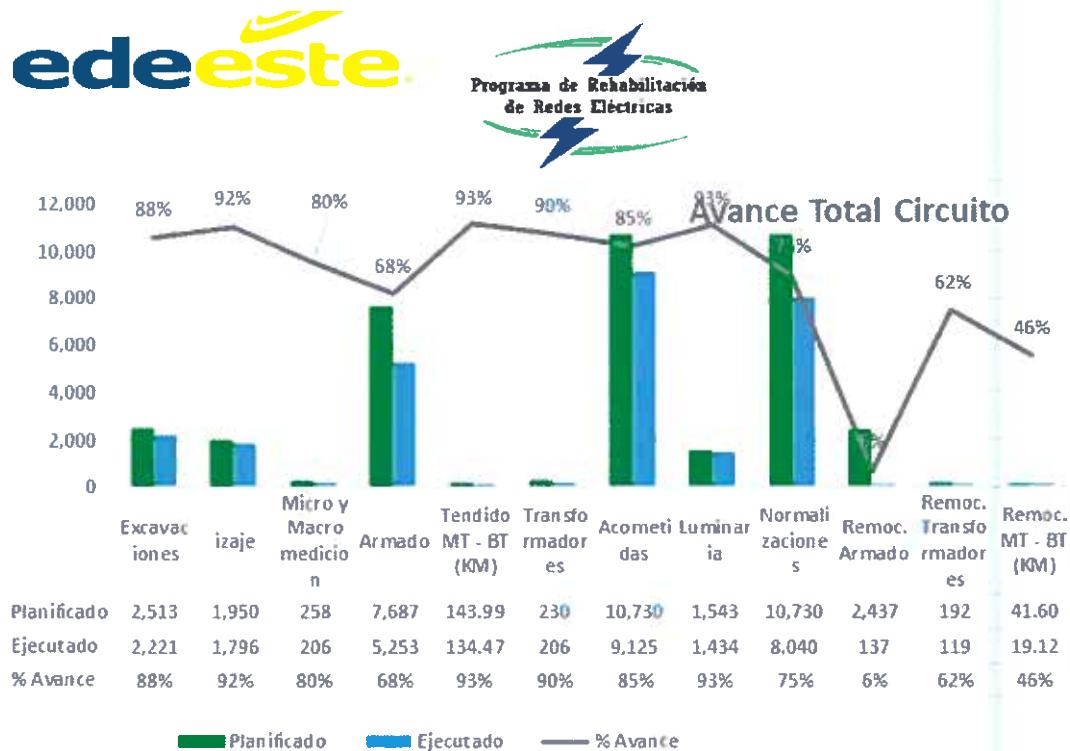


A continuación los avances de los proyectos acumulados al mes de enero 2022 correspondiente a la Licitación Pública Internacional No.LPI-BEI-01-2012 del Banco Europeo de Inversiones.



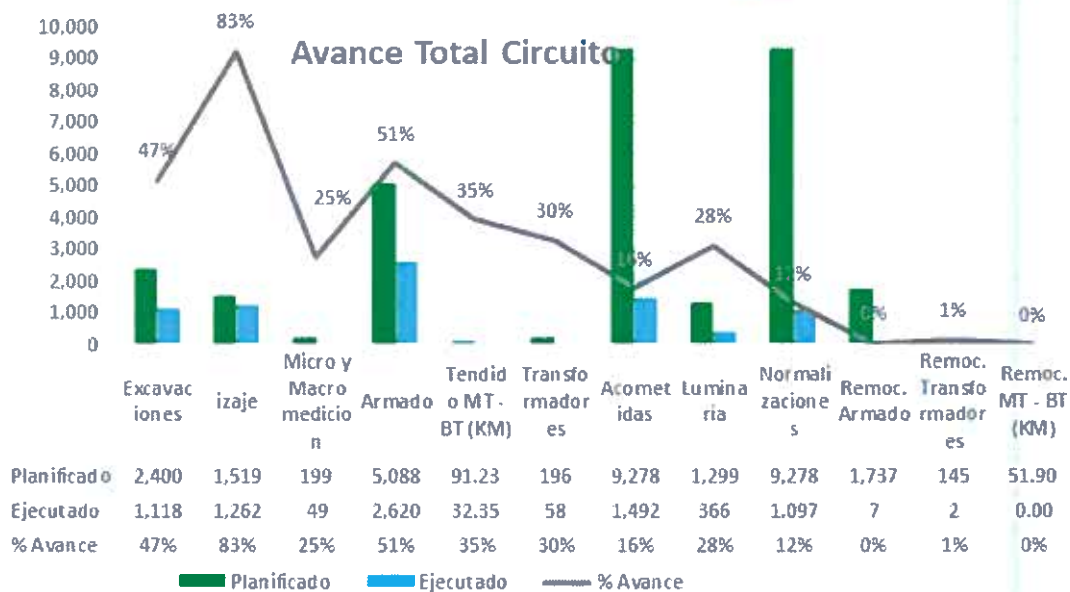
Avance del Proyecto Circuito CALE02

La siguiente grafica muestra un avance de las actividades previa para las 10,730 normalizaciones programadas a ejecutarse al final del proyecto.



Avance del Proyecto Circuito GU6901

La siguiente grafica muestra un avance de las actividades previa para las 9,278 normalizaciones programadas a ejecutarse al final del proyecto.

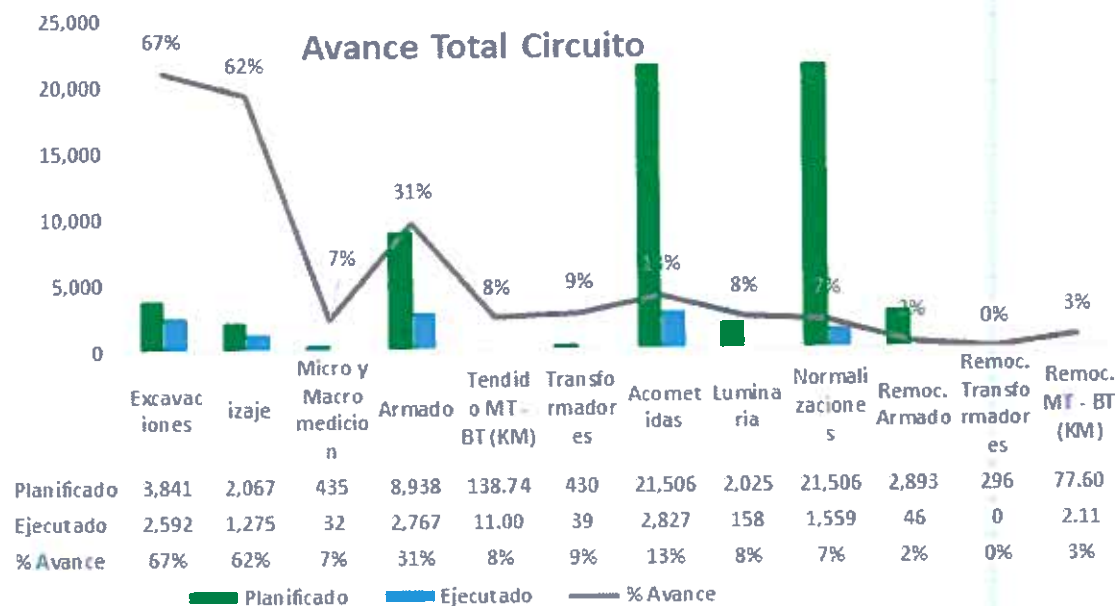


European Investment Bank



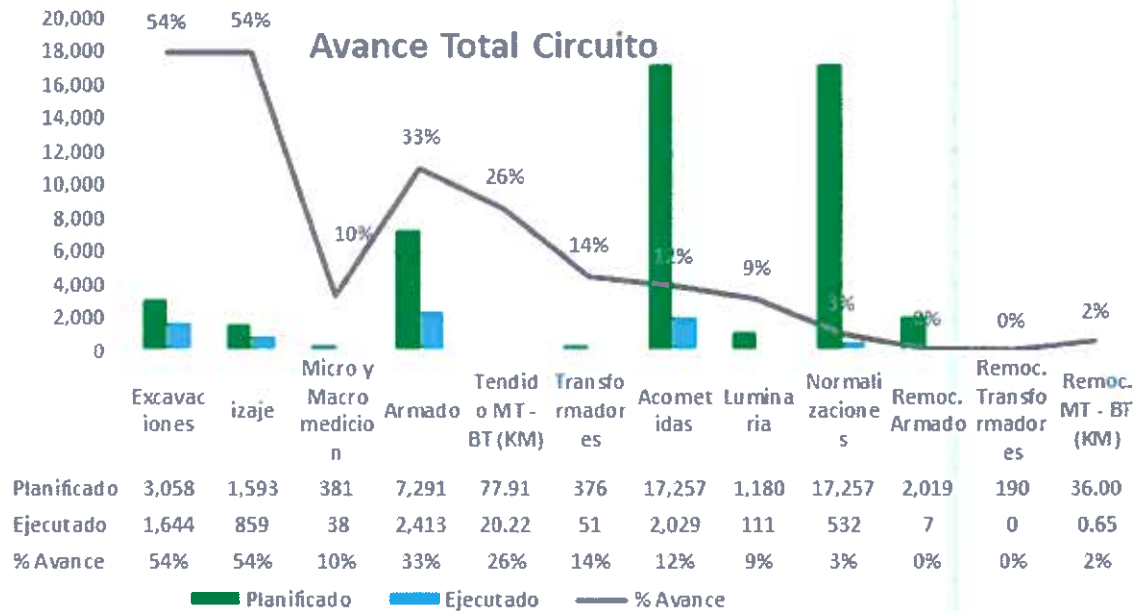
Avance del Proyecto Circuito SPER02

La siguiente grafica muestra un avance de las actividades previa para las 21,506 normalizaciones programadas a ejecutarse al final del proyecto.



Avance del Proyecto Circuito VIME06

La siguiente grafica muestra un avance de las actividades previa para las 17,256 normalizaciones programadas a ejecutarse al final del proyecto.

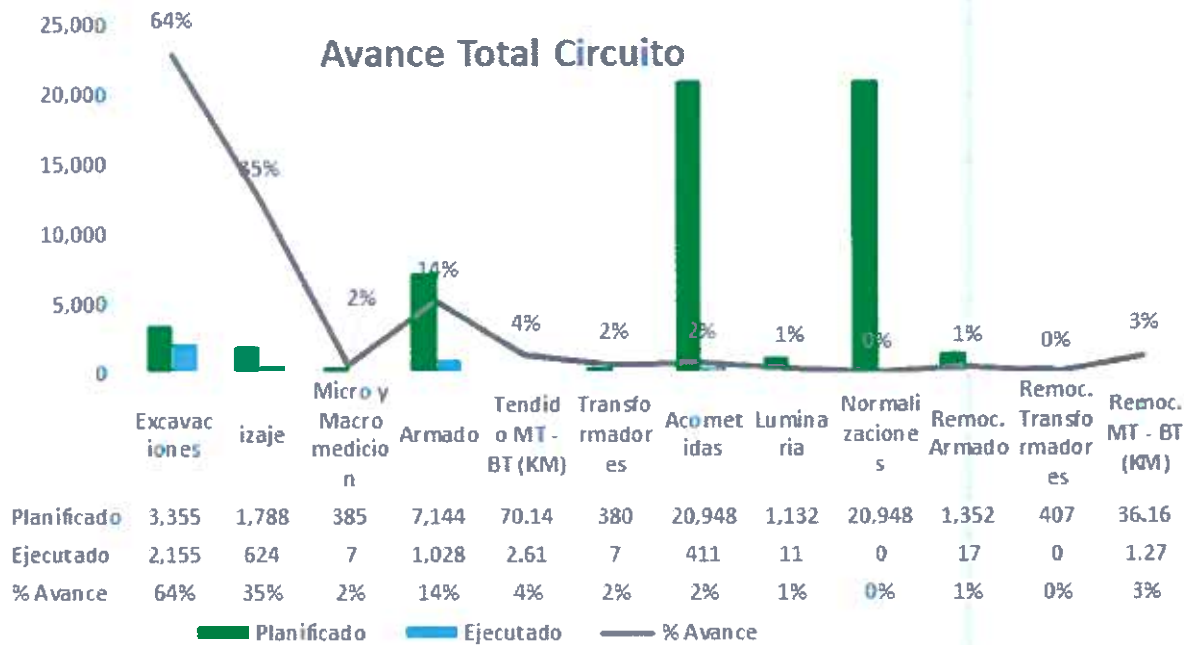


European Investment Bank



Avance del Proyecto Circuito LM6902

La siguiente grafica muestra un avance de las actividades previa para las 20,948 normalizaciones programadas a ejecutarse al final del proyecto.



European Investment Bank



Gestion Social de Consumidores del servicio eléctrico

Actividades	Mes	Meta Circuito	Acumulado			Porcentaje de Avance
			Meses anteriores	Mes actual	Total	
Cantidad Personas Sensibilizadas	Enero	58,771	37,769	2,025	39,794	68%
Cantidad de personas capacitadas		22,553	3,538	144	3,682	16%
Cantidad adultos Capacitados		6,611	881	-	881	13%
Cantidad de charlas comunitarias		109	30	-	30	28%
Total de niño/as en escuelas		12,856	2,615	144	2,759	21%
Cantidad de Charlas en escuelas.		257	60	3	63	25%
Cantidad de lideres capacitados		3,085	42	-	42	1%
Cantidad de Talleres para Líderes		123	3	-	3	2%
Cantidad de COSE formados		30	31	-	31	103%
Cantidad de Líderes Incluidos en COSE		225	231	-	231	103%
Pactos Sociales		4	-	-	-	0%
Electricistas Comunitarios Formados		125	-	-	-	0%
Cantidad de Casas Redes Internas Rehabilitadas		100	-	-	-	0%
Bombillas de Bajo Consumo Distribuidas		15,000	-	350	350	2%
Otras actividades importantes realizadas durante el periodo:						
En este mes sensibilizamos a 2,025 personas puerta a puerta, y realizamos 1 reunión comunitarias con 130 personas, de igual forma, se realizó 1 reunión a líderes con 5 participantes, y socializamos a 2,144 personas, además sostuvimos 3 charlas a estudiante donde participaron 144 ciudadanos, se gestionaron 2 cobros móviles, por otro lado, Realizamos 1,437 marcado de voltaje.						

Gestión Social de Consumidores del servicio eléctrico



Resumen fotográfico gestión social



Sensibilización , VIME06



Visita a líderes, SPER02



Marcado de vivienda, SPER02



Reunión a la comunidad, VIME06


Carlos Sanchez/Gte. líder de Planificación y Proyectos
Dirección de Proyectos y Gestión de Pérdidas



European
Investment
Bank





Programas y Proyectos de Rehabilitación de Redes Eléctricas – BEI
Informe de Presupuesto de los Programas y Proyectos.

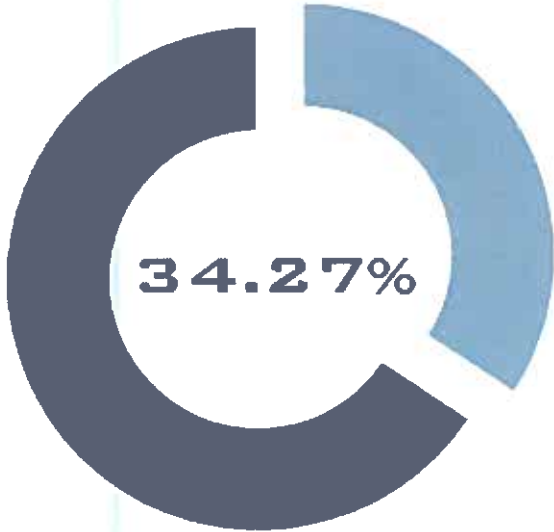
Enero 2022



Avance Económico – Programas y Proyectos BEI

Avance Económico OFID

Costo Total	USD	26,165,280.80	100.0%
Costo Total MA	USD	14,836,857.50	56.7%
Costo Total MO	USD	11,328,423.29	43.3%
Monto Ejecutado	USD	9,449,352.14	36.1%
Ejecutado MA	USD	5,835,380.78	39.3%
Ejecutado MO	USD	3,613,971.36	31.9%
Monto Restante	USD	16,715,928.66	63.9%
Restante MA	USD	9,001,476.73	60.7%
Restante MO	USD	7,714,451.93	68.1%
Monto Cubicado	USD	13,794,937.62	52.7%
Cubicado MA	USD	8,652,923.72	58.3%
Cubicado MO	USD	5,142,013.91	45.4%
Monto Disponible	USD	12,370,343.17	47.3%



Carlos Sanchez Gtz
 Carlos Sanchez Gtz, Líder de Planificación y Proyectos
 Dirección de Proyectos y Gestión de Pérdidas

