



**Programas y Proyectos de Rehabilitación de Redes Eléctricas – BEI/OFID**  
**Informe de Seguimiento de los Programas y Proyectos.**

Septiembre 2023

# Avance de Ejecución Componente Rehabilitación de Redes

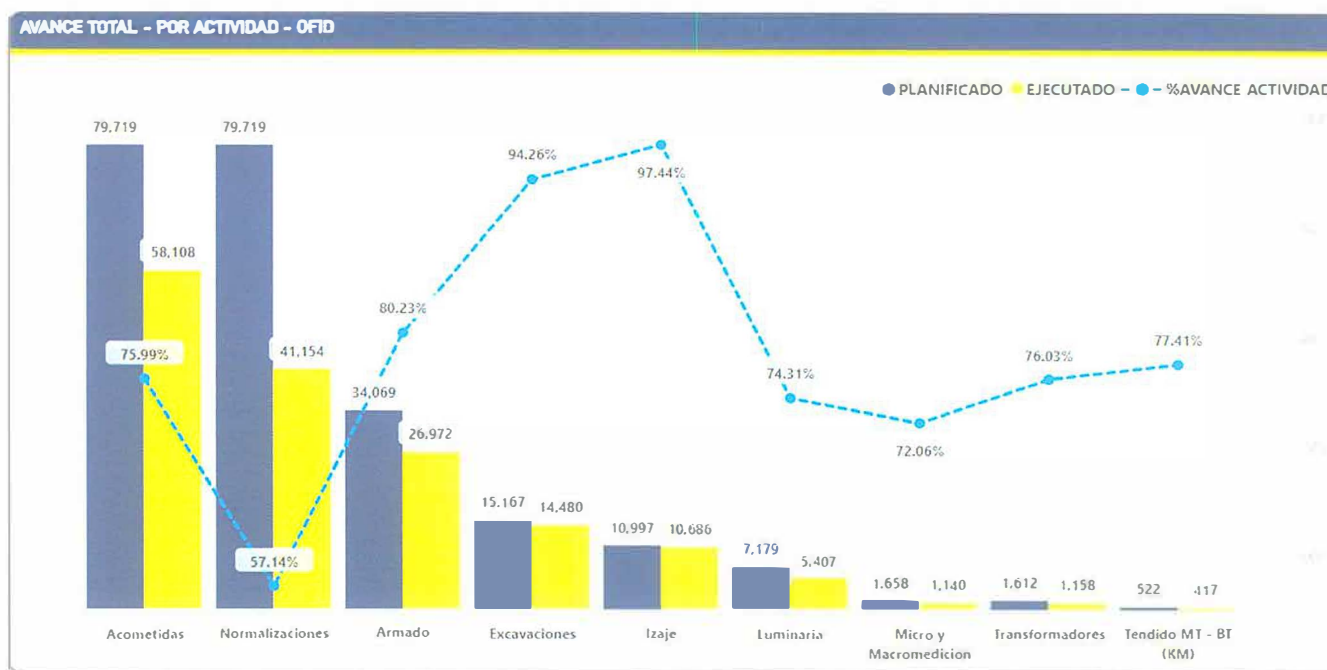


A continuación los avances de los proyectos acumulados al mes de Septiembre 2023 correspondiente

a la Licitación Pública Internacional No.LPI-BEI-01-2012 del Banco Europeo de Inversiones.

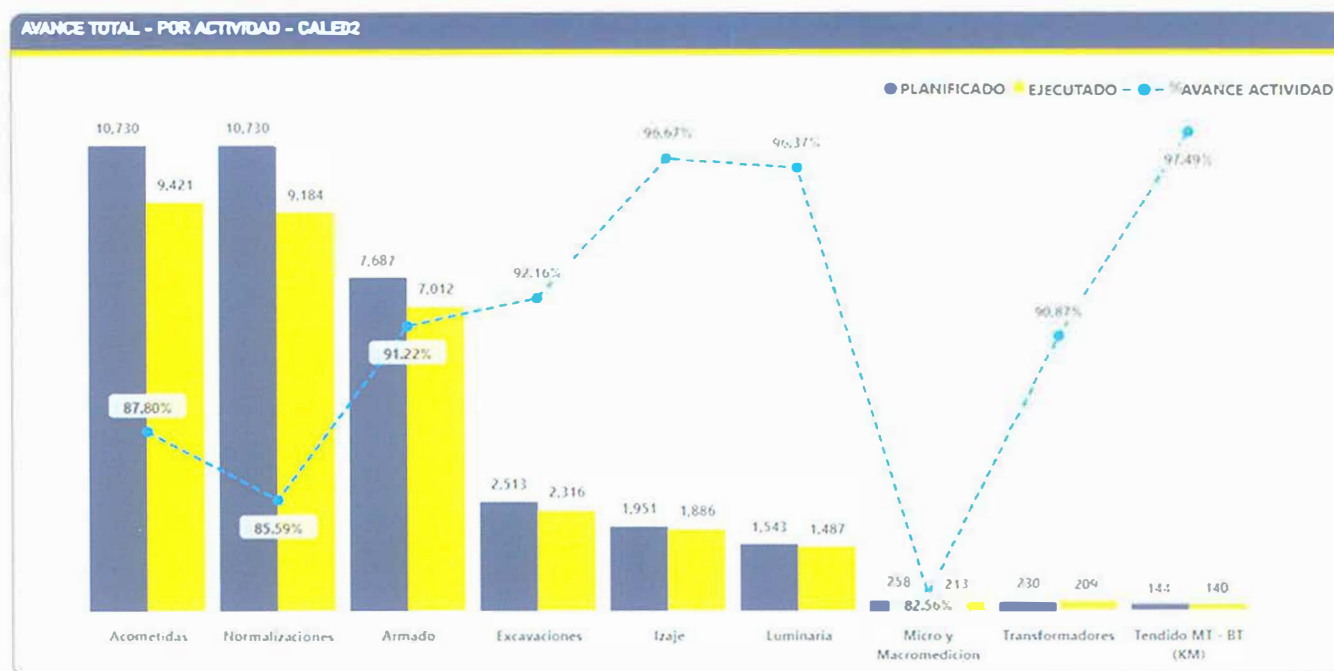
## Avance del Total Financiamiento

La grafica muestra el avance de las actividades previa para las 79,719 normalizaciones programadas a ejecutarse al finalizar los proyectos.



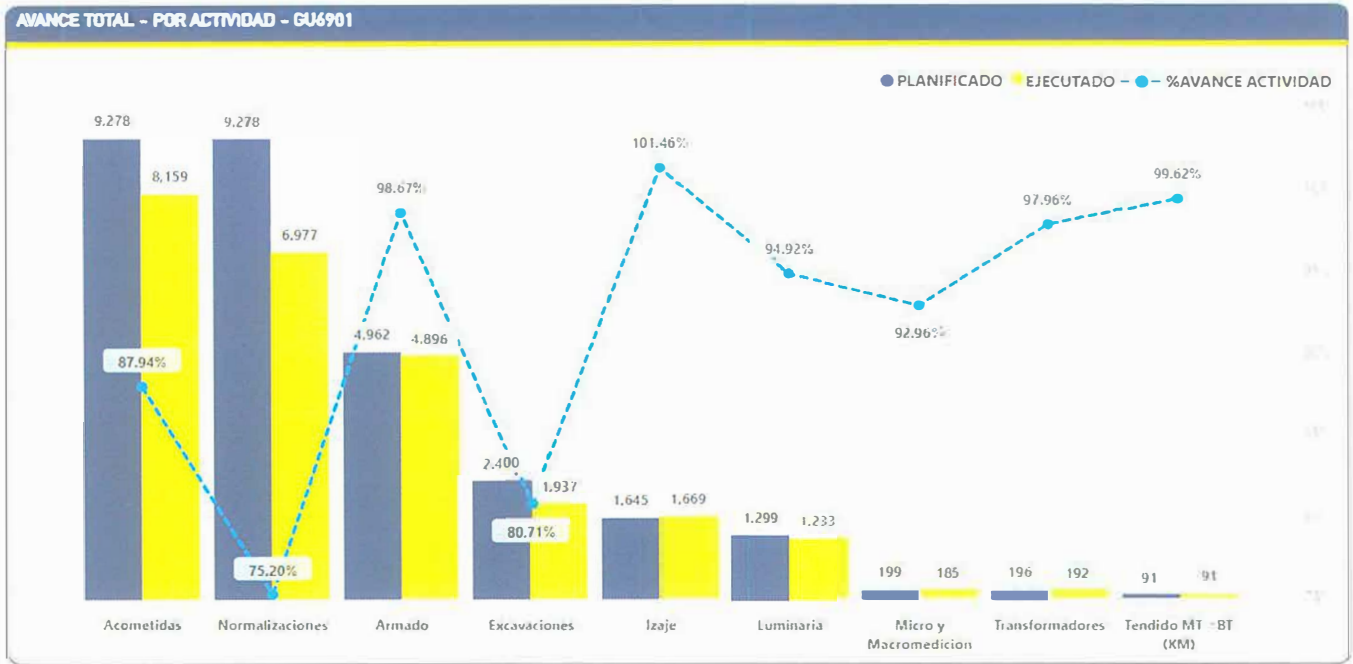
## Avance del Proyecto Circuito CALE02

La grafica muestra el avance de las actividades previa para las 10,730 normalizaciones programadas a ejecutarse al finalizar el proyecto.



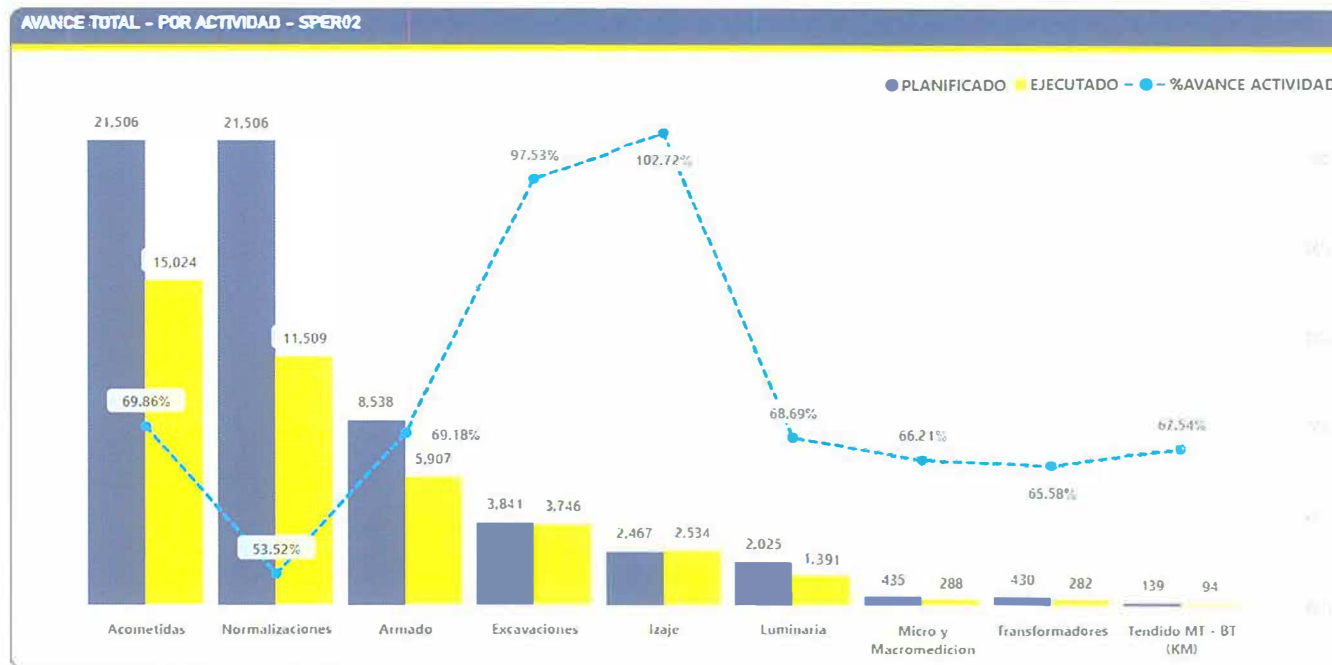
# Avance del Proyecto Circuito GU6901

La grafica muestra el avance de las actividades previa para las 9,278 normalizaciones programadas a ejecutarse al finalizar el proyecto.



## Avance del Proyecto Circuito SPER02

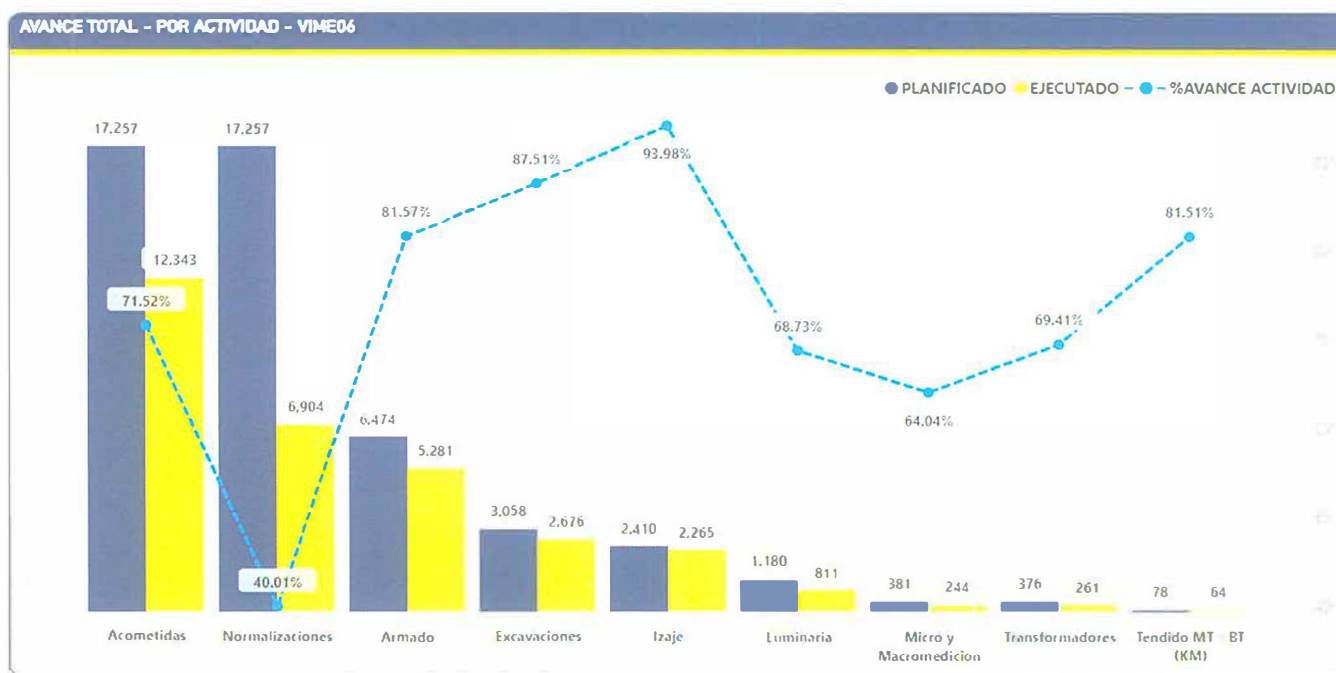
La grafica muestra el avance de las actividades previa para las 21,506 normalizaciones programadas a ejecutarse al finalizar el proyecto.





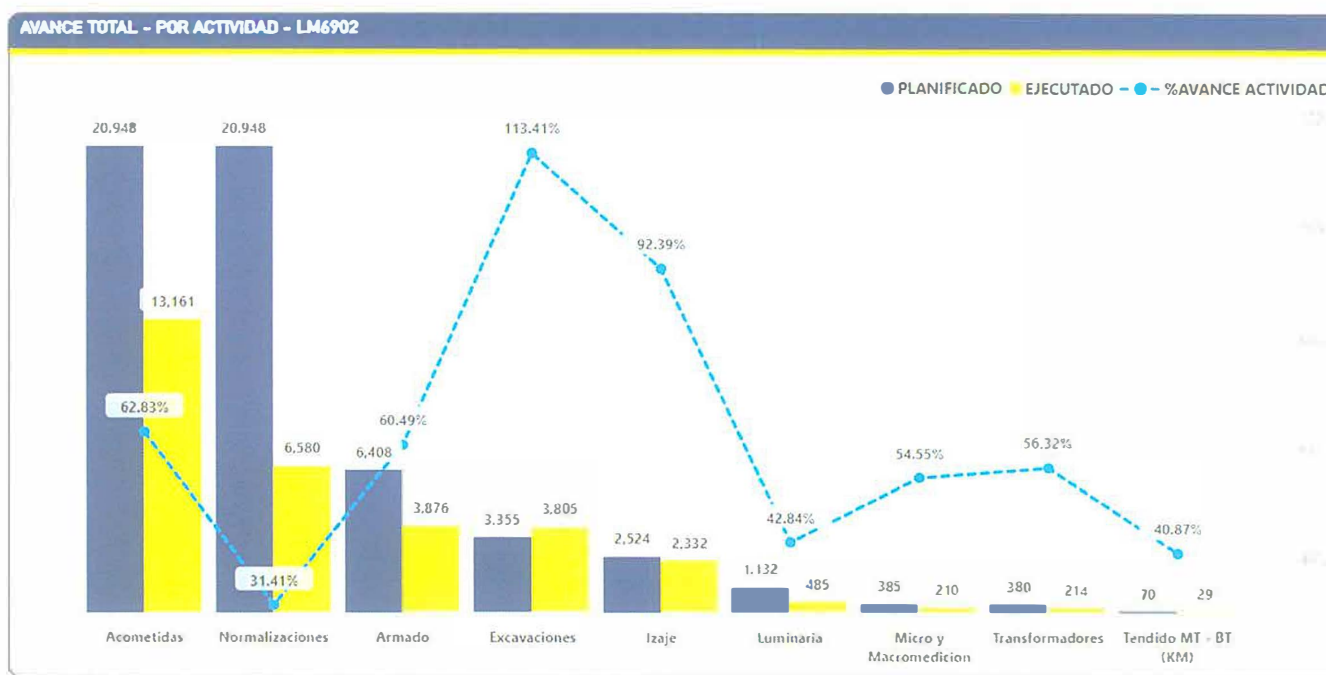
## Avance del Proyecto Circuito VIME06

La grafica muestra el avance de las actividades previa para las 17,257 normalizaciones programadas a ejecutarse al finalizar el proyecto.



## Avance del Proyecto Circuito LM6902

La grafica muestra el avance de las actividades previa para las 20,948 normalizaciones programadas a ejecutarse al finalizar el proyecto.



# Gestión Social de Consumidores del servicio eléctrico

MATRIZ PRESENTACIÓN AVANCES GESTIÓN SOCIAL GESTIÓN SOCIAL EDEESTE FINANCIAMIENTO OFID-III SEPTIEMBRE 2023						
Actividades	Mes	Meta Circuito	Acumulado			Porcentaje de Avance
			Meses anteriores	Mes actual	Total	
Cantidad Personas Sensibilizadas	SEPTIEMBRE	79.719	85.261	-	85,261	107%
Cantidad de personas capacitadas		30.592	64.079	358	65,642	215%
Cantidad adultos Capacitados		8.968	37.789	1.660	39,449	440%
Cantidad de charlas comunitarias		148	548	5	553	374%
Total de niño/as en escuelas		17.438	28,255	1,141	29,396	169%
Cantidad de Charlas en escuelas.		349	441	-	441	126%
Cantidad de líderes capacitados		4.185	1,483	-	1,496	36%
Cantidad de Talleres para Líderes		167	134	-	134	80%
Cantidad de COSE formados		38	39	-	39	103%
Cantidad de Líderes Incluidos en COSE		283	289	-	289	102%
Pactos Sociales		5	-	-	-	0%
Electricistas Comunitarios Formados		156	6	-	6	4%
Cantidad de Casas Redes Internas Rehabilitadas		125	55	-	55	44%
Bombillas de Bajo Consumo Distribuidas		29,185	19,585	1,700	21,285	73%



En este mes socializamos a 3,863 personas mediante puerta a puerta. Asimismo, realizamos 5 capacitaciones a la comunidad con 358 participantes, 4 reuniones a la comunidad con 133 comunitarios. También efectuamos 1 reunión con 9 líderes comunitarios. Posteriormente captamos 332 nuevos clientes, se reportaron 11 averías, fueron solucionadas 11 y en los cobros móviles con un monto de \$42,585 en apoyo a la comercial de igual manera se impartieron mediante puerta a puerta se capacitaron 1,141 infantes y 1,302 adultos. Para concluir realizamos la entrega de 1,700 bombillas de bajo consumo.





# Gestión Social de Consumidores del servicio eléctrico



## Resumen fotográfico gestión social

CALE02 Socialización con la comunidad



Entrega de bombillos con la comunidad



# Gestión Social de Consumidores del servicio eléctrico



## Resumen fotográfico gestión social GU6901



Socialización puerta a puerta





# Gestión Social de Consumidores del servicio eléctrico



## Resumen fotográfico gestión social LM6902

Jornada de identificación de posible clientes

LM6902

Bonoluz

Reuniones comunitarias



European  
Investment  
Bank





# Gestión Social de Consumidores del servicio eléctrico



## Resumen fotográfico gestión social VIME06

Socialización puerta a puerta



Capacitación a líderes





# Gestión Social de Consumidores del servicio eléctrico

## Resumen fotográfico gestión social SPER02



Socialización puerta a puerta



Ryan Morel Clase 2240  
Ryan Morel Clase  
Director de Proyectos  
Dirección de Proyectos



European  
Investment  
Bank







European  
Investment  
Bank

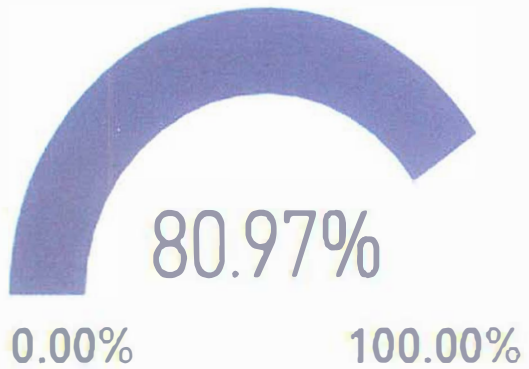


**Programas y Proyectos de Rehabilitación de Redes Eléctricas – BEI/OFID**  
**Informe de Presupuesto de los Programas y Proyectos.**

Septiembre 2023

## Avance Económico – Programas y Proyectos BEI/OFID

% AVANCE - OFID



MONTO PRESUPUESTADO (\$US) - OFID

25,274,292.20

MONTO EJECUTADO (\$US) - OFID

22,527,857.29

Ryan Morel Clase 2240  
Ryan Morel Clase  
Director de Proyectos  
Dirección de Proyectos



European  
Investment  
Bank