



**Programa de Rehabilitación  
de Redes Eléctricas**

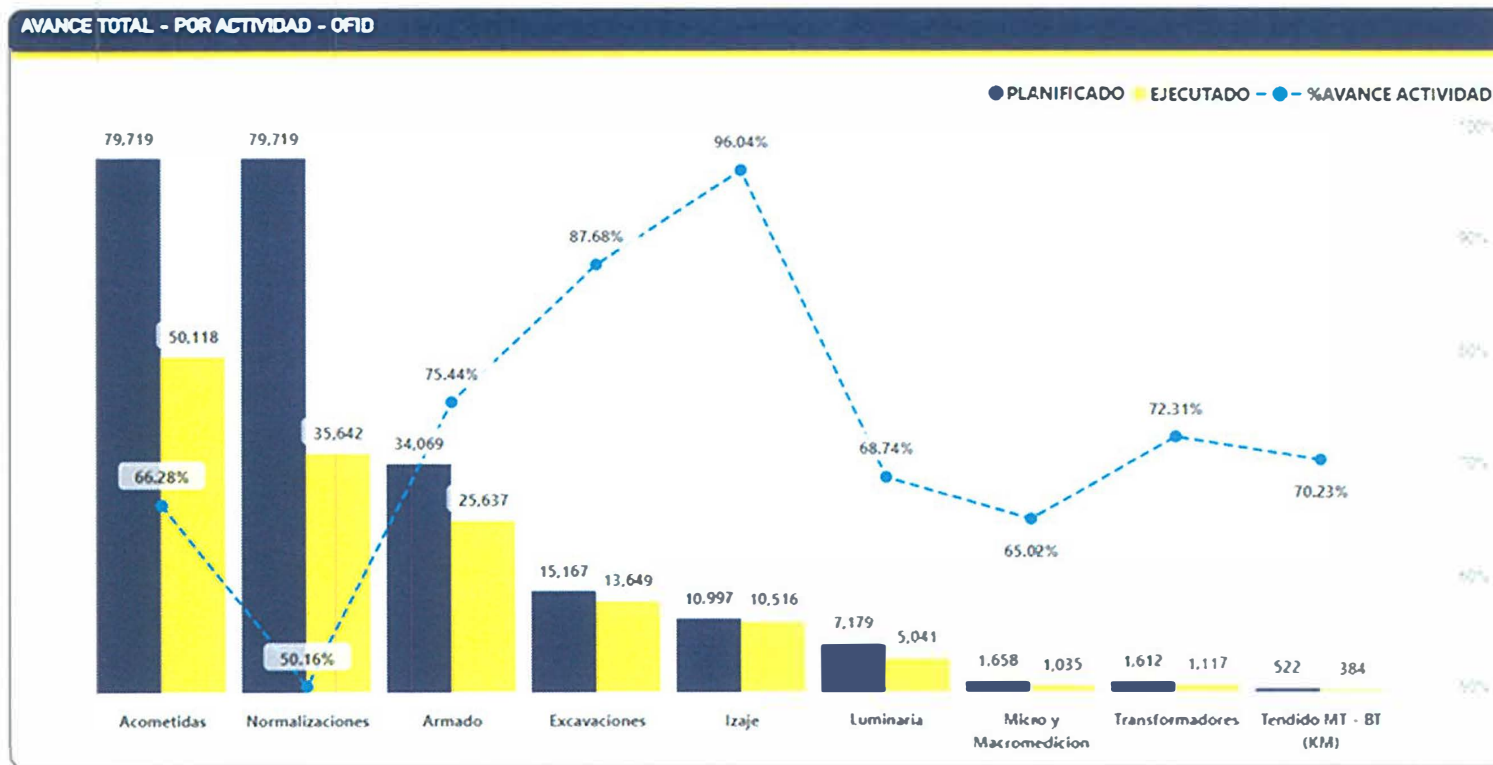
**Programas y Proyectos de Rehabilitación de Redes Eléctricas – BEI/OFID  
Informe de Seguimiento de los Programas y Proyectos.**

Julio 2023

# Avance de Ejecución Componente Rehabilitación de Redes

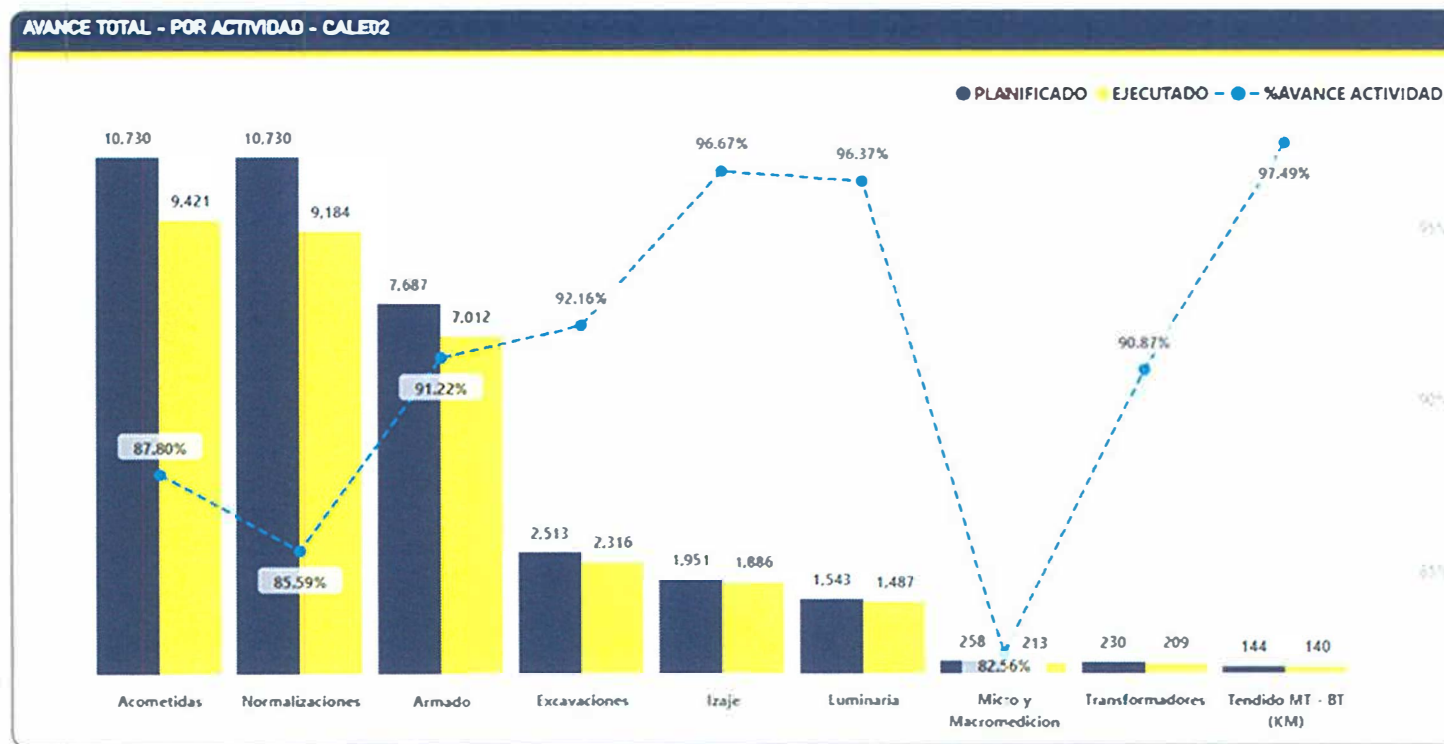


A continuación los avances de los proyectos acumulados al mes de Julio 2023 correspondiente a la Licitación Pública Internacional No.LPI-BEI-01-2012 del Banco Europeo de Inversiones.



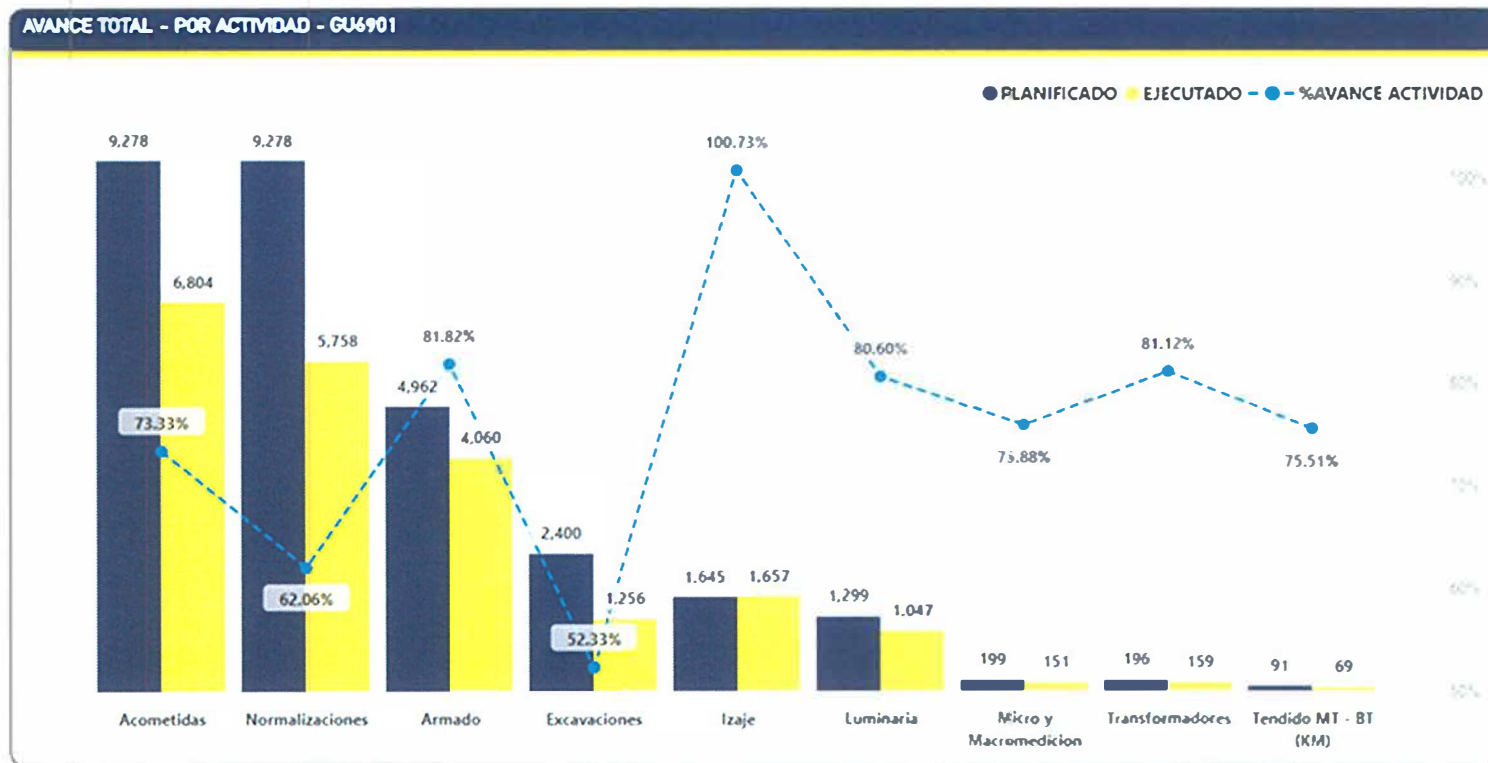
## Avance del Proyecto Circuito CALE02

La grafica muestra el avance de las actividades previa para las 10,730 normalizaciones programadas a ejecutarse al finalizar el proyecto.



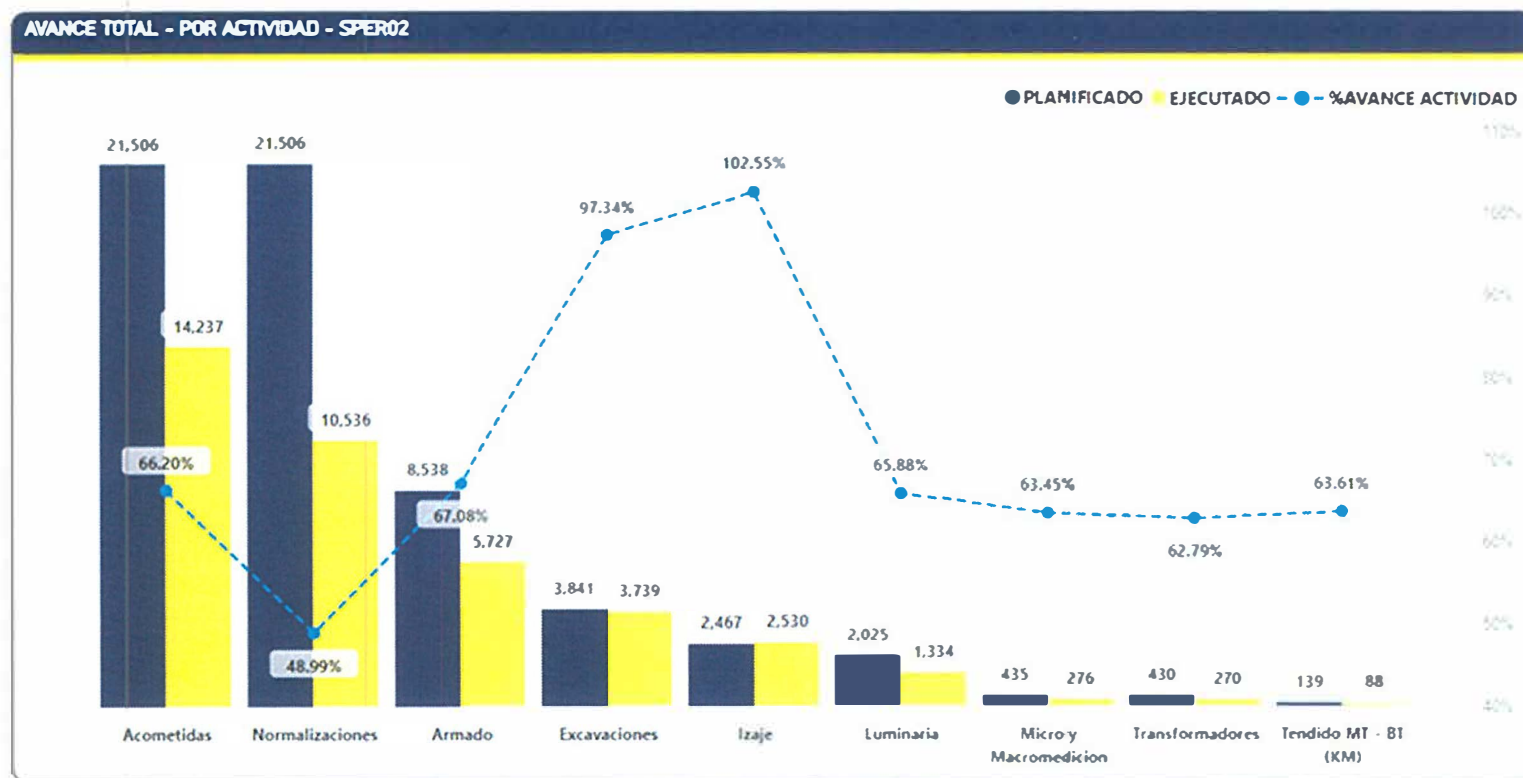
## Avance del Proyecto Circuito GU6901

La grafica muestra el avance de las actividades previa para las 9,278 normalizaciones programadas a ejecutarse al finalizar el proyecto.



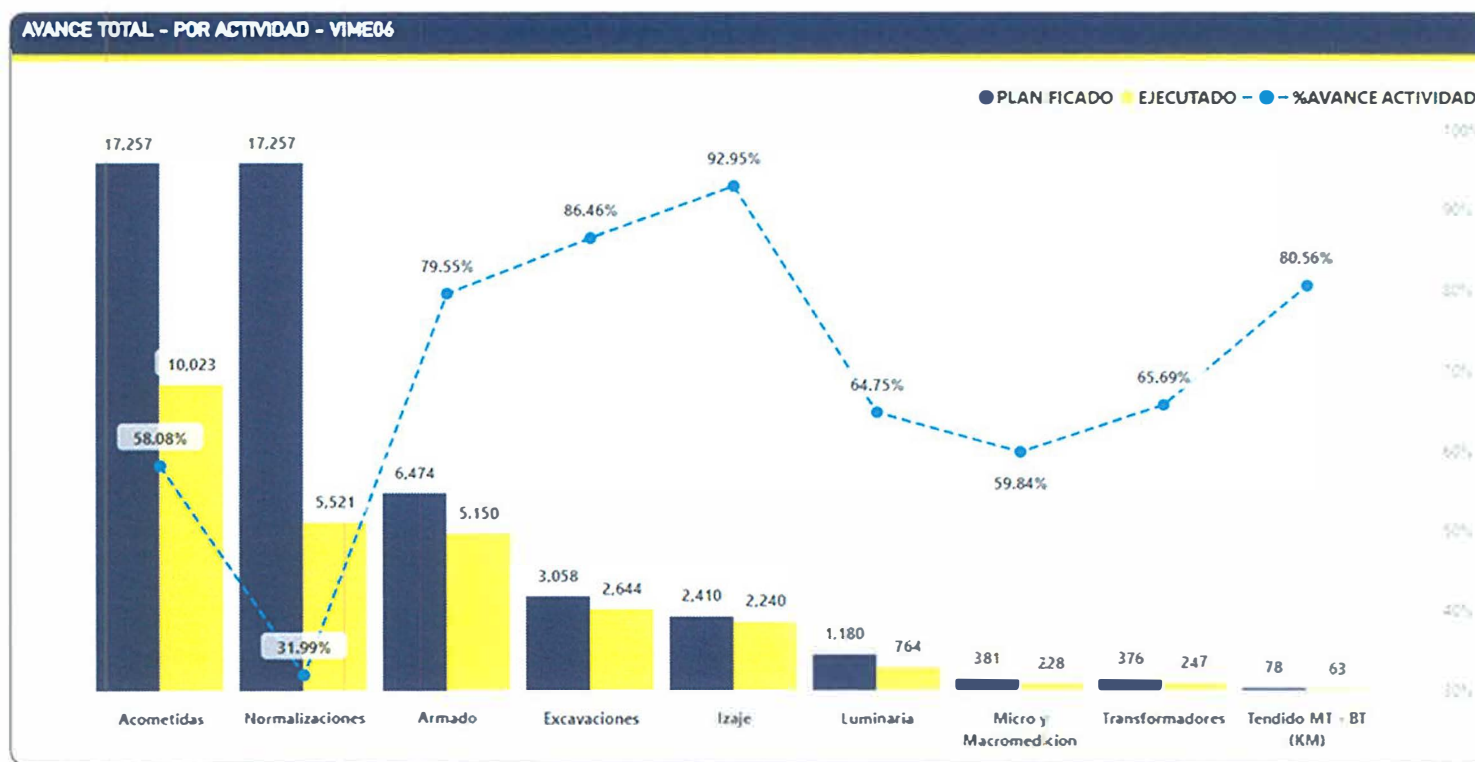
## Avance del Proyecto Circuito SPER02

La grafica muestra el avance de las actividades previa para las 21,506 normalizaciones programadas a ejecutarse al finalizar el proyecto.



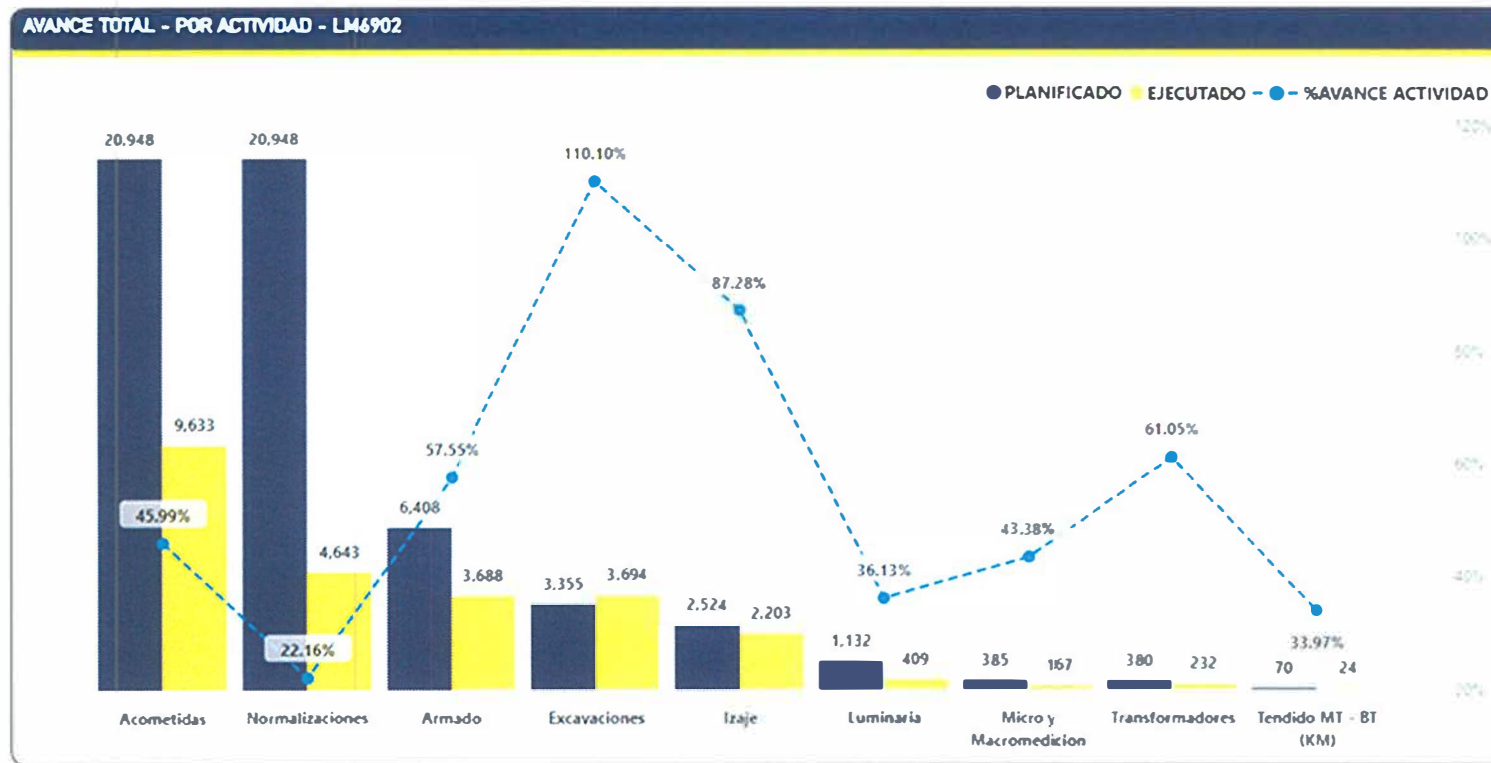
## Avance del Proyecto Circuito VIME06

La grafica muestra el avance de las actividades previa para las 17,257 normalizaciones programadas a ejecutarse al finalizar el proyecto.



## Avance del Proyecto Circuito LM6902

La grafica muestra el avance de las actividades previa para las 20,948 normalizaciones programadas a ejecutarse al finalizar el proyecto.



# Gestión Social de Consumidores del servicio eléctrico



MATRIZ PRESENTACIÓN AVANCES GESTIÓN SOCIAL						
GESTIÓN SOCIAL EDEESTE						
FINANCIAMIENTO OFID-III Julio 2023						
Actividades	Mes	Meta Circuito	Acumulado			Porcentaje de Avance
			Meses anteriores	Mes actual	Total	
Cantidad Personas Sensibilizadas	Julio	79,719	85,261		85,261	107%
Cantidad de personas capacitadas		30,592	61,550	1,169	62,719	205%
Cantidad adultos Capacitados		8,968	35,312	1,118	36,430	406%
Cantidad de charlas comunitarias		148	546	1	547	370%
Total de niños capacitados		17,438	24,851	2,256	27,107	155%
Cantidad de Charlas en escuelas.		349	441		441	126%
Cantidad de líderes capacitados		4,185	1,374	51	1,425	34%
Cantidad de Talleres para Líderes		167	128	5	133	80%
Cantidad de COSE formados		38	39	-	39	103%
Cantidad de Líderes Incluidos en COSE		283	289	-	289	102%
Pactos Sociales		5	-	-	-	0%
Electricistas Comunitarios Formados		156	6	-	6	4%
Cantidad de Casas Redes Internas Rehabilitadas		125	70	-	70	56%
Bombillas de Bajo Consumo Distribuidas		18,750	11,050	5,000	16,050	86%
<b>Otras actividades importantes realizadas durante el período:</b>						
En este mes mediante puerta a puerta y socializamos a 4.721. Asimismo, realizamos 5 capacitaciones a líderes con 51 participantes, 1 capacitaciones a la comunidad con 30 comunitarios. De igual forma, mediante puerta a puerta se capacitaron 1.118 infantes y 2.256 adultos. Posteriormente gestionamos 9.933 pesos mediante gestión de morosidad. Captamos 161 nuevos clientes, se reportaron 19 averías todas fueron resueltas, y se mitigaron 1 ruidos.						



# Gestión Social de Consumidores del servicio eléctrico



## Resumen fotográfico gestión social

GU6901



Jornada de Deforestación



Capacitación puerta a puerta el sistema prepago



Reunión con líderes comunitarios



# Gestión Social de Consumidores del servicio eléctrico



## Resumen fotográfico gestión social LM6902

LM6902



Jornada de contratación

Socialización puerta a puerta



Ryan Morel Clase 2240  
Ryan Morel Clase Director de Proyectos  
Dirección de Proyectos



European  
Investment  
Bank






**Programas y Proyectos de Rehabilitación de Redes Eléctricas – BEI/OFID**  
**Informe de Presupuesto de los Programas y Proyectos.**

Julio 2023

# Avance Económico – Programas y Proyectos BEI/OFID



MONTO PRESUPUESTADO (\$US) - OFID

25.274.292,20

MONTO EJECUTADO (\$US) - OFID

20.782.669,06



Ryan Morel Clase 2246  
Ryan Morel Clase Director de Proyectos  
Dirección de Proyectos

