



**Programas y Proyectos de Rehabilitación de Redes Eléctricas – BM**  
**Informe de Seguimientos a los Programas y Proyectos**

**Junio 2023**

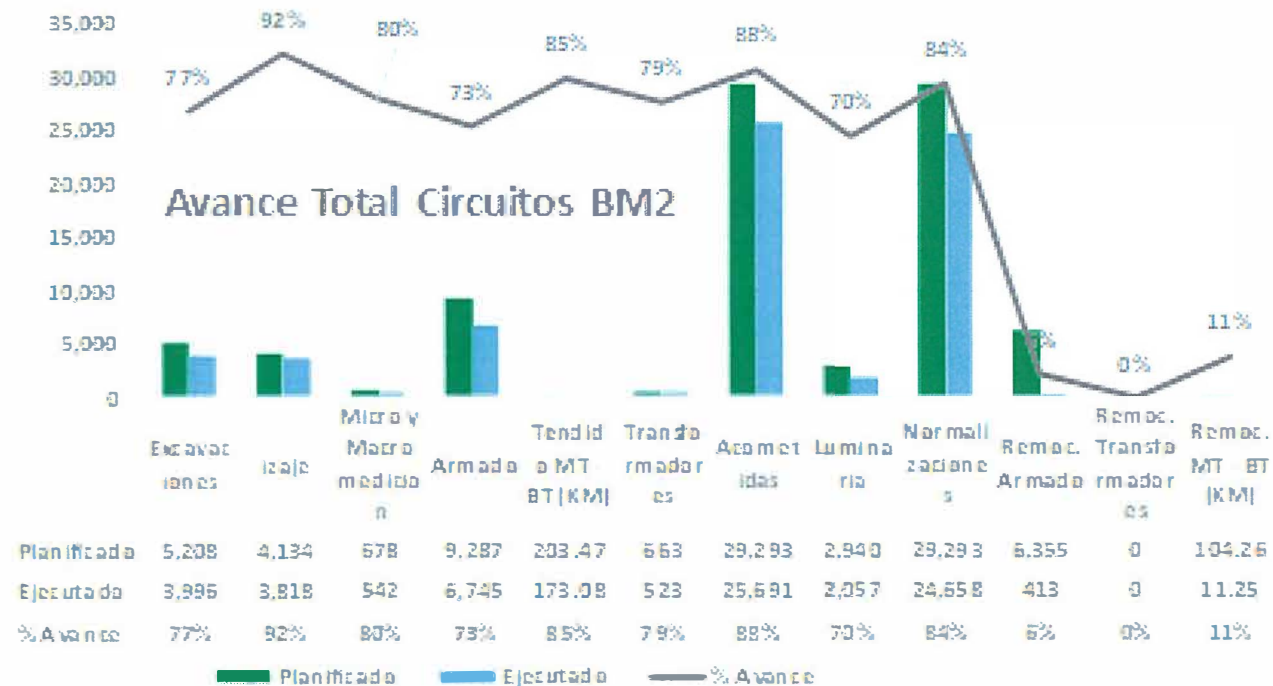


# Avance de Ejecución Componente Rehabilitación de redes



## Avance total de los Proyectos

A continuación los avances de los proyectos acumulados al mes de junio 2023 correspondientes a la Licitación Pública Internacional No. SI-LPI-BM-01-2017 del Banco Mundial.



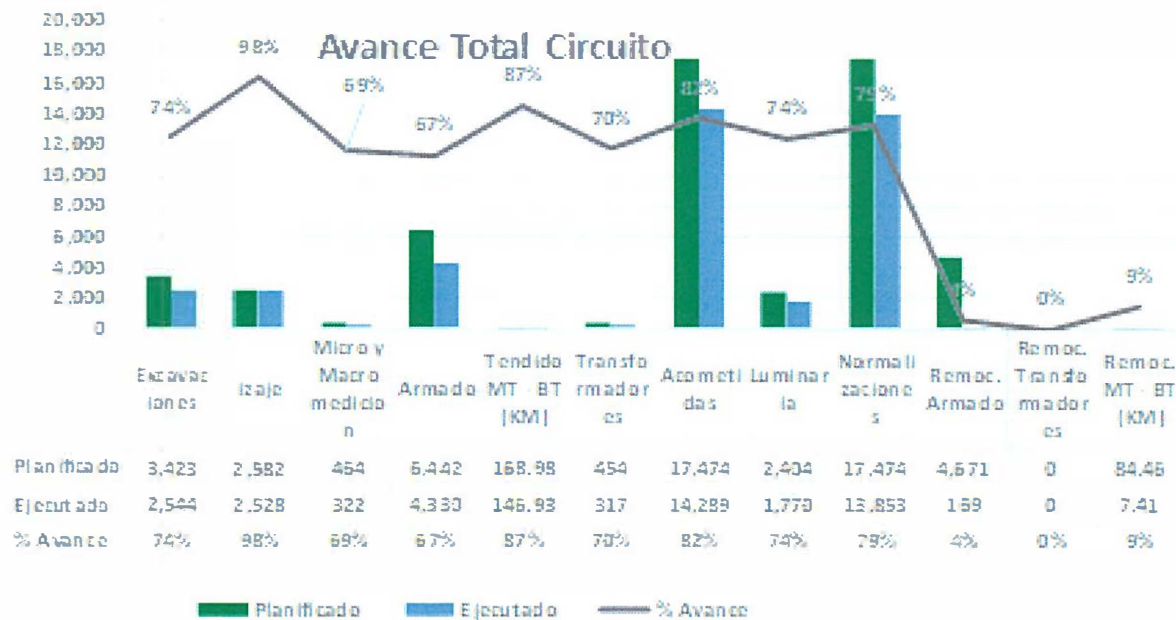
## Avance del Proyecto Circuito HAMO04



La siguiente grafica muestra un avance de 79% normalizaciones ejecutadas a la fecha del total planificado equivalente a 17,474 programadas a ejecutarse al final del proyecto.



Programa de Rehabilitación de Redes Eléctricas

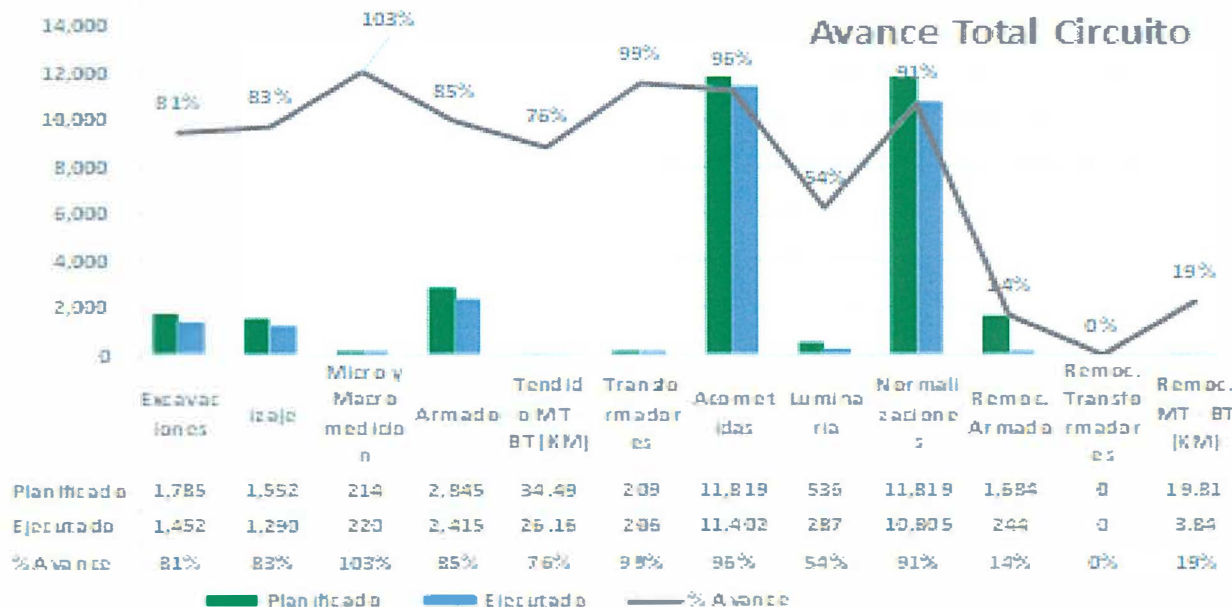


BANCO MUNDIAL  
BIRF - AIF



## Avance del Proyecto Circuito TIM201

La siguiente grafica muestra un avance de 91% normalizaciones ejecutadas a la fecha del total planificado equivalente a 11,819 programadas a ejecutarse al final del proyecto.



**BANCO MUNDIAL**  
BIRF - AIF



# Gestión Social de Consumidores del servicio eléctrico



## Resumen actividades al cierre proyectos.

| MATRIZ PRESENTACIÓN AVANCES GESTIÓN SOCIAL                          |     |               |                  |            |        |                      |
|---|-----|---------------|------------------|------------|--------|----------------------|
| GESTIÓN SOCIAL EDEESTE  |     |               |                  |            |        |                      |
| FINANCIAMIENTO BM   |     |               |                  |            |        |                      |
| Actividades   | Mes | Meta Circuito | Acumulado        |            |        | Porcentaje de Avance |
|   |     |               | Meses anteriores | Mes actual | Total  |                      |
| Cantidad personas sensibilizadas                                    |     | 29,293        | 30,921           | -          | 30,921 | 106%                 |
| Cantidad de personas capacitadas                                    |     | 11,242        | 8,647            | -          | 8,647  | 77%                  |
| Cantidad adultos capacitados  |     | 3,296         | 2,304            | -          | 2,304  | 70%                  |
| Cantidad de charlas comunitarias                                    |     | 55            | 64               | -          | 64     | 116%                 |
| Total de niños/as en escuelas                                       |     | 6,507         | 6,290            | -          | 6,290  | 97%                  |
| Cantidad de charlas en escuelas.                                    |     | 128           | 74               | -          | 74     | 58%                  |
| Cantidad de líderes capacitados                                     |     | 1,537         | 53               | -          | 53     | 3%                   |
| Cantidad de talleres para líderes                                   |     | 62            | 3                | -          | 3      | 5%                   |
| Cantidad de COSE formados   |     | 11            | 11               | -          | 11     | 100%                 |
| Cantidad de Líderes Incluidos en COSE                               |     | 86            | 86               | -          | 86     | 100%                 |
| Pactos Sociales   |     | 2             | 2                | -          | 2      | 100%                 |
| Electricistas Comunitarios Formados                                 |     | 61            | 61               | -          | 61     | 100%                 |
| Cantidad de Casas Redes Internas Rehabilitadas                      |     | 67            | -                | -          | -      | 0%                   |
| Bombillas de Bajo Consumo Distribuidas                              |     | 12,500        | 11,600           | -          | 11,600 | 92%                  |
| <b>Otras actividades importantes realizadas durante el periodo:</b> |     |               |                  |            |        |                      |
| No se reportaron actividades en estos circuitos.                    |     |               |                  |            |        |                      |

Ryan Morel Clase  
 Ryan Morel Clase Director de Proyectos  
 Dirección de Proyectos



BANCO MUNDIAL  
 BIRF • AIF





# Programas y Proyectos de Rehabilitación de Redes Eléctricas – BM

## Informe de Presupuestos Programas y Proyectos

Junio 2023

# Avance Económico - Programas y Proyectos



A continuación avance económico de los trabajos ejecutados a la fecha en la Rehabilitación de los circuitos BM.

Avance Económico BM2

|                        |            |                      |               |
|------------------------|------------|----------------------|---------------|
| <b>Costo Total</b>     | <b>USD</b> | <b>16,198,705.43</b> | <b>100.0%</b> |
| Costo Total MA         | USD        | 10,817,201.85        | 66.8%         |
| Costo Total MO         | USD        | 5,381,503.58         | 33.2%         |
| <b>Monto Ejecutado</b> | <b>USD</b> | <b>15,799,944.11</b> | <b>97.5%</b>  |
| Ejecutado MA           | USD        | 10,465,515.47        | 96.7%         |
| Ejecutado MO           | USD        | 5,334,428.64         | 99.1%         |
| <b>Monto Cubicado</b>  | <b>USD</b> | <b>16,332,005.68</b> | <b>100.8%</b> |
| Cubicado MA            | USD        | 10,977,356.79        | 101.5%        |
| Cubicado MO            | USD        | 5,354,648.89         | 99.5%         |



**AVANCE  
EJECUCIÓN  
FINANC. BM2**



Ryan Morel Clase 202240  
Ryan Morel Clase Director de Proyectos  
Dirección de Proyectos

