



Programas y Proyectos de Rehabilitación de Redes Eléctricas – BM
Informe de Seguimientos a los Programas y Proyectos

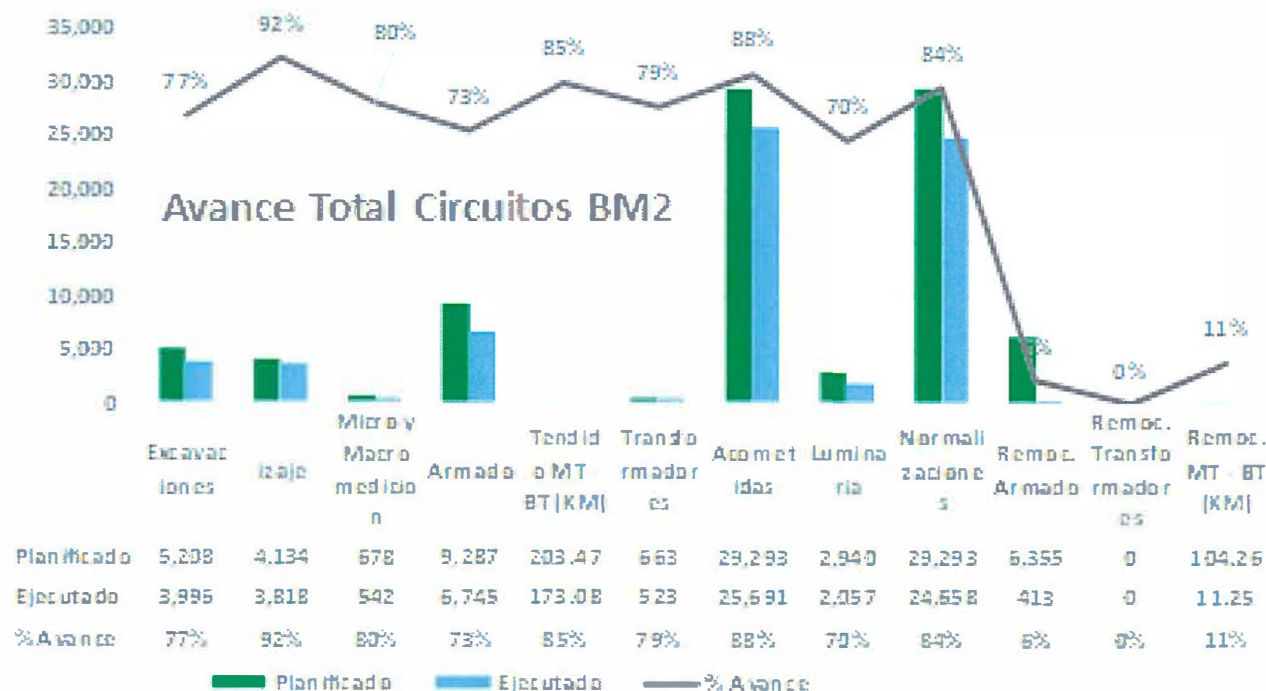
Febrero 2023

Avance de Ejecución Componente Rehabilitación de redes



Avance total de los Proyectos

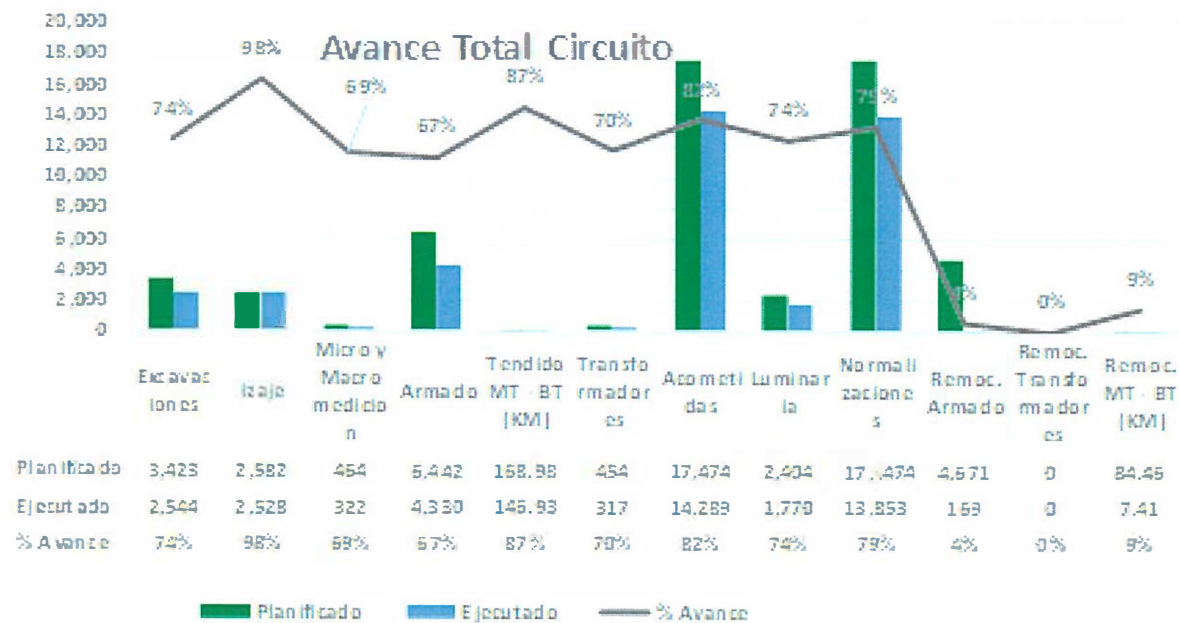
A continuación los avances de los proyectos acumulados al mes de FEBRERO 2023 correspondientes a la Licitación Pública Internacional No. SI-LPI-BM-01-2017 del Banco Mundial.



Avance del Proyecto Circuito HAMO04



La siguiente grafica muestra un avance de 79% normalizaciones ejecutadas a la fecha del total planificado equivalente a 17,474 programadas a ejecutarse al final del proyecto.



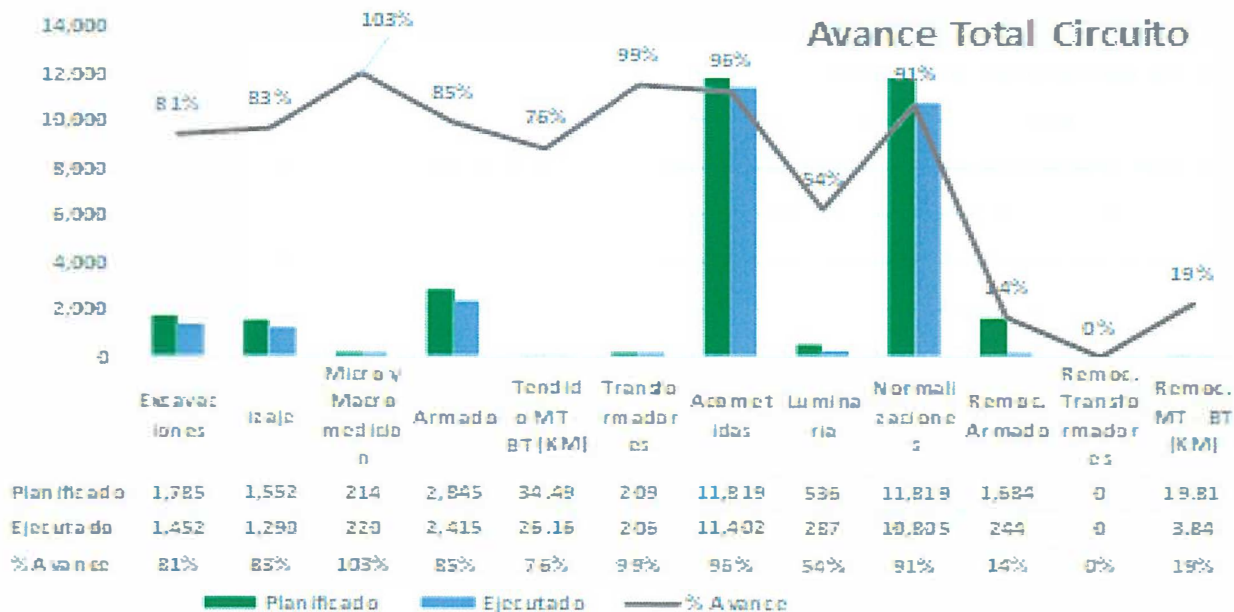
BANCO MUNDIAL
BIRF • AIF



Avance del Proyecto Circuito TIM201



La siguiente grafica muestra un avance de 91% normalizaciones ejecutadas a la fecha del total planificado equivalente a 11,819 programadas a ejecutarse al final del proyecto.



BANCO MUNDIAL
BIRF • AIF



Gestión Social de Consumidores del servicio eléctrico



Resumen actividades al cierre del mes.

Actividades	Mes	Meta Circuito	Acumulado			Porcentaje de Avance
			Meses anteriores	Mes actual	Total	
Cantidad personas sensibilizadas	Febrero	29,293	30,921	-	30,921	106%
Cantidad de personas capacitadas		11,242	8,647	-	8,647	77%
Cantidad adultos capacitados		3,296	2,304	-	2,304	70%
Cantidad de charlas comunitarias		55	64	-	64	116%
Total de niño/as en escuelas		6,507	6,290	-	6,290	97%
Cantidad de charlas en escuelas.		128	74	-	74	58%
Cantidad de líderes capacitados		1,537	53	-	53	3%
Cantidad de talleres para líderes		62	3	-	3	5%
Cantidad de COSE formados		11	11	-	11	100%
Cantidad de Líderes Incluidos en COSE		86	86	-	86	100%
Pactos Sociales		2	2	-	2	100%
Electricistas Comunitarios Formados		61	61	-	61	100%
Cantidad de Casas Redes Internas Rehabilitadas		67	-	-	-	0%
Bombillas de Bajo Consumo Distribuidas	12,600	11,600	-	11,600	92%	
Otras actividades importantes realizadas durante el periodo:						
No se reportaron actividades en estos circuitos.						



Ryan Morel Clase 2240
 Ryan Morel Clase Director de Proyectos
 Dirección de Proyectos



BANCO MUNDIAL
 BIRF • AIF





Programas y Proyectos de Rehabilitación de Redes Eléctricas – BM

Informe de Presupuestos Programas y Proyectos

Febrero 2023

Avance Económico - Programas y Proyectos



A continuación avance económico de los trabajos ejecutados a la fecha en la Rehabilitación de los circuitos BM.

Avance Económico BM2

Costo Total	USD	16,198,705.43	100.0%
Costo Total MA	USD	10,817,201.85	66.8%
Costo Total MO	USD	5,381,503.58	33.2%
Monto Ejecutado	USD	15,799,944.11	97.5%
Ejecutado MA	USD	10,465,515.47	96.7%
Ejecutado MO	USD	5,334,428.64	99.1%
Monto Cubicado	USD	16,332,005.68	100.8%
Cubicado MA	USD	10,977,356.79	101.5%
Cubicado MO	USD	5,354,648.89	99.5%



**AVANCE
EJECUCIÓN
FINANC. BM2**



Ryan Morel Clase 2240

Ryan Morel Clase Director de Proyectos
Dirección de Proyectos



BANCO MUNDIAL
BIRF • AIF

