



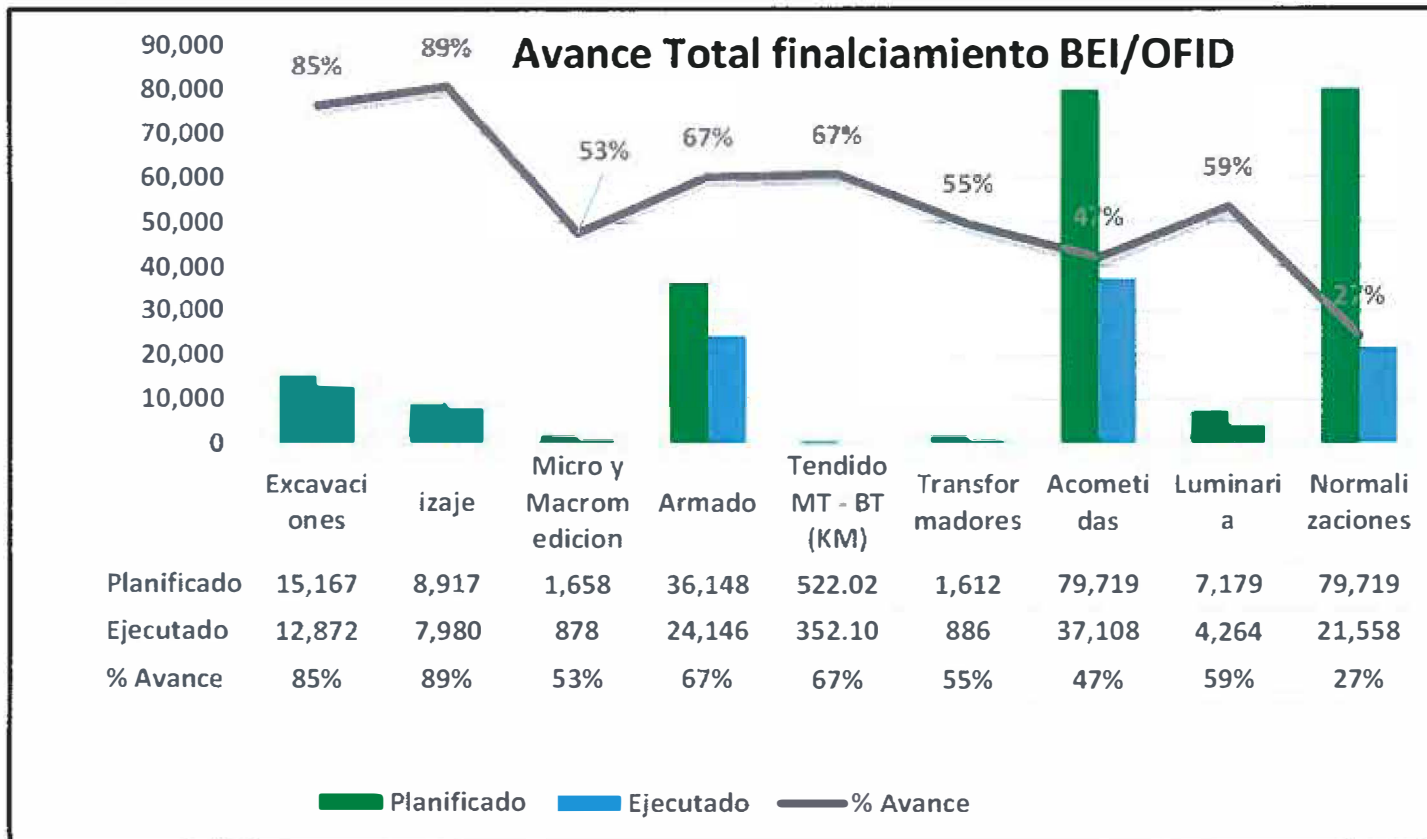
**Programas y Proyectos de Rehabilitación de Redes Eléctricas – BEI**  
**Informe de Seguimiento de los Programas y Proyectos.**

Enero 2023

# Avance de Ejecución Componente Rehabilitación de Redes

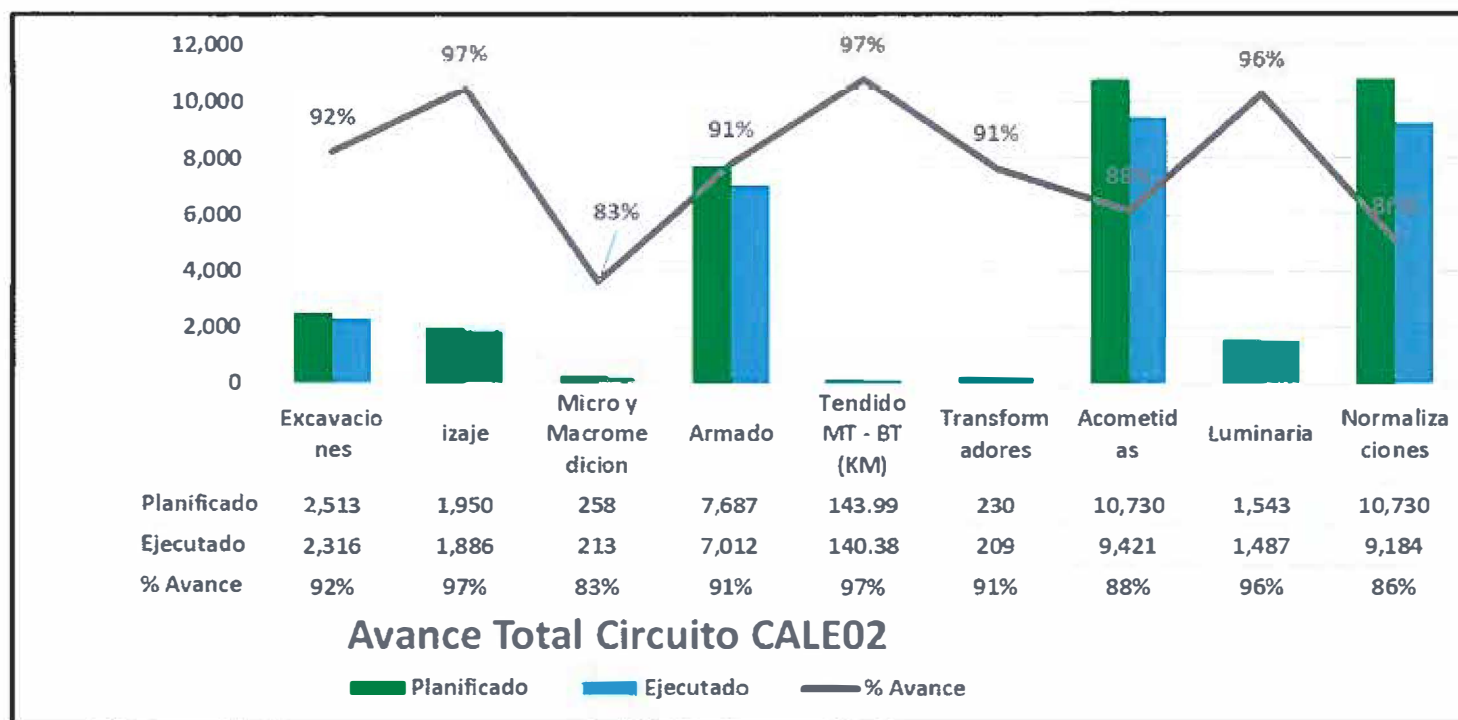


A continuación los avances de los proyectos acumulados al mes de enero 2023 correspondiente a la Licitación Pública Internacional No.LPI-BEI-01-2012 del Banco Europeo de Inversiones.



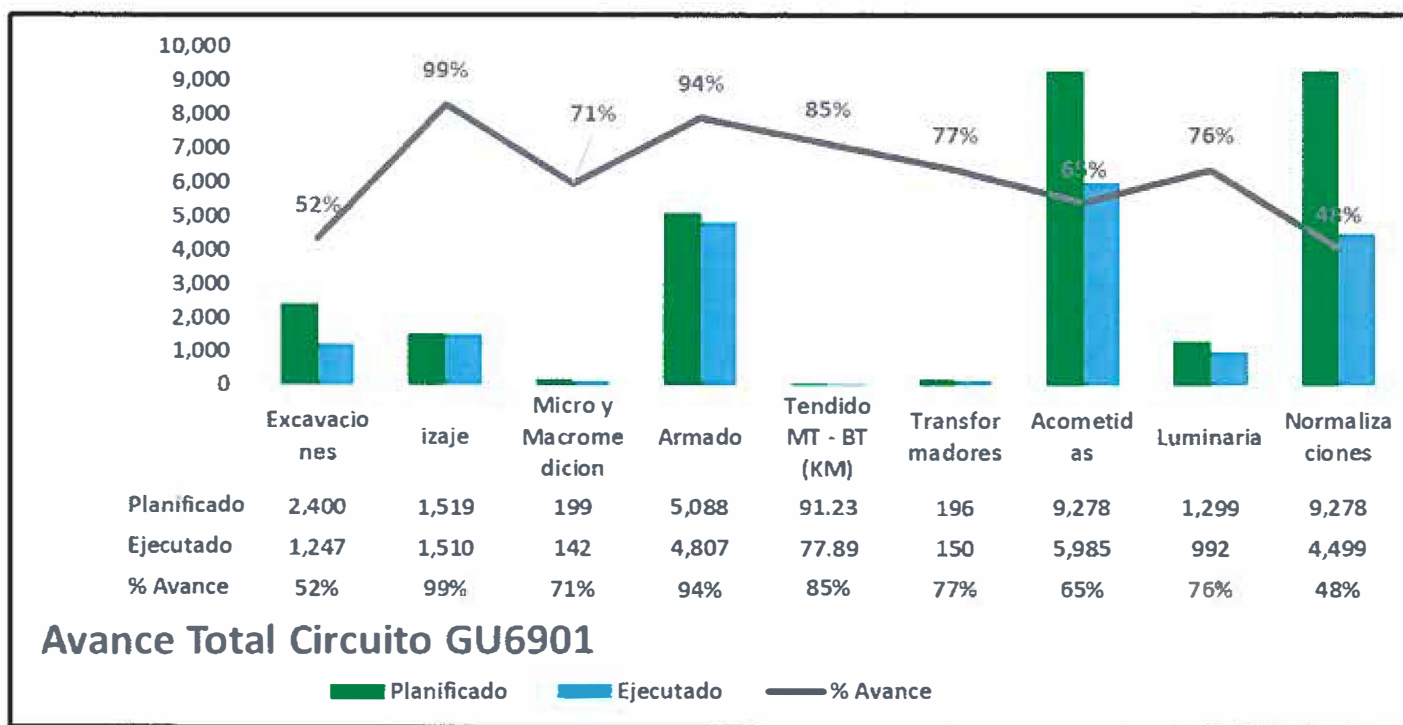
## Avance del Proyecto Circuito CALE02

La grafica muestra el avance de las actividades previa para las 10,730 normalizaciones programadas a ejecutarse al finalizar el proyecto.



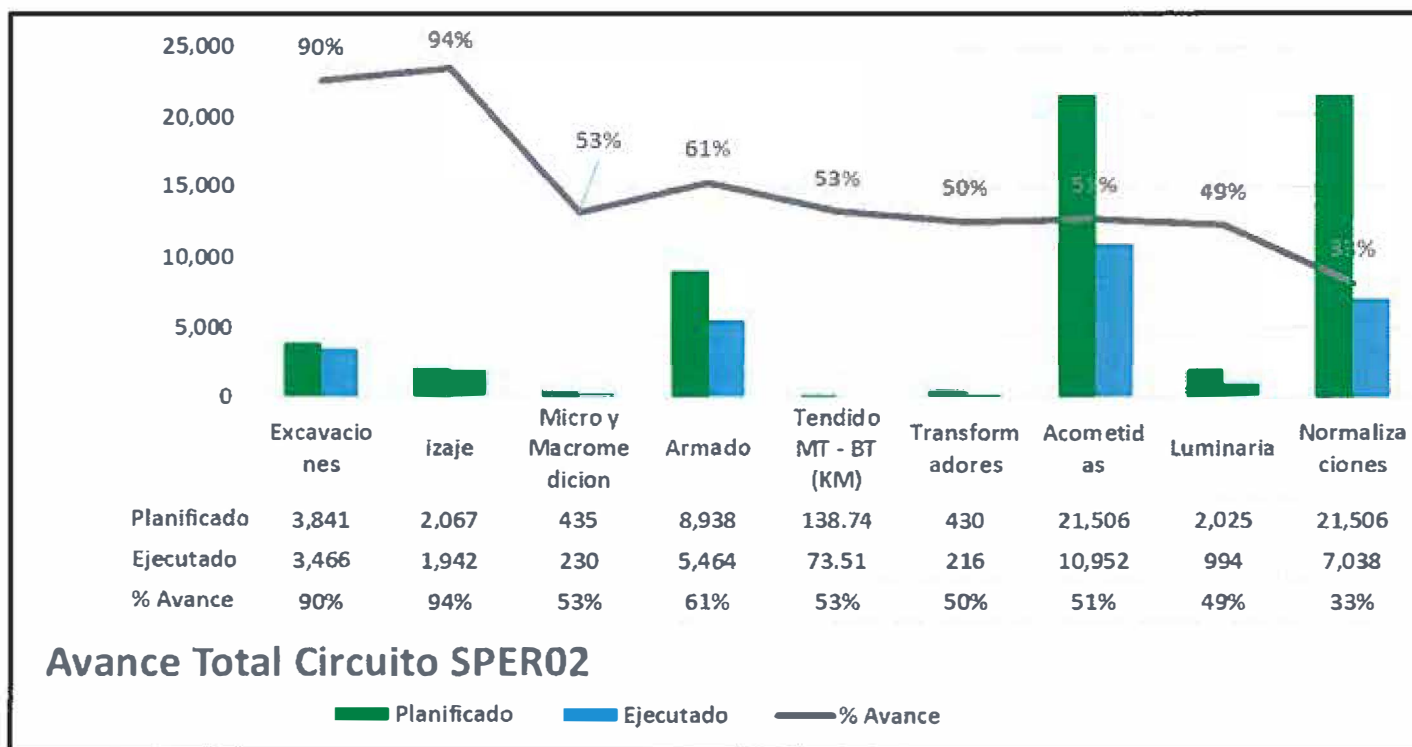
## Avance del Proyecto Circuito GU6901

La grafica muestra el avance de las actividades previa para las 9,278 normalizaciones programadas a ejecutarse al finalizar el proyecto.



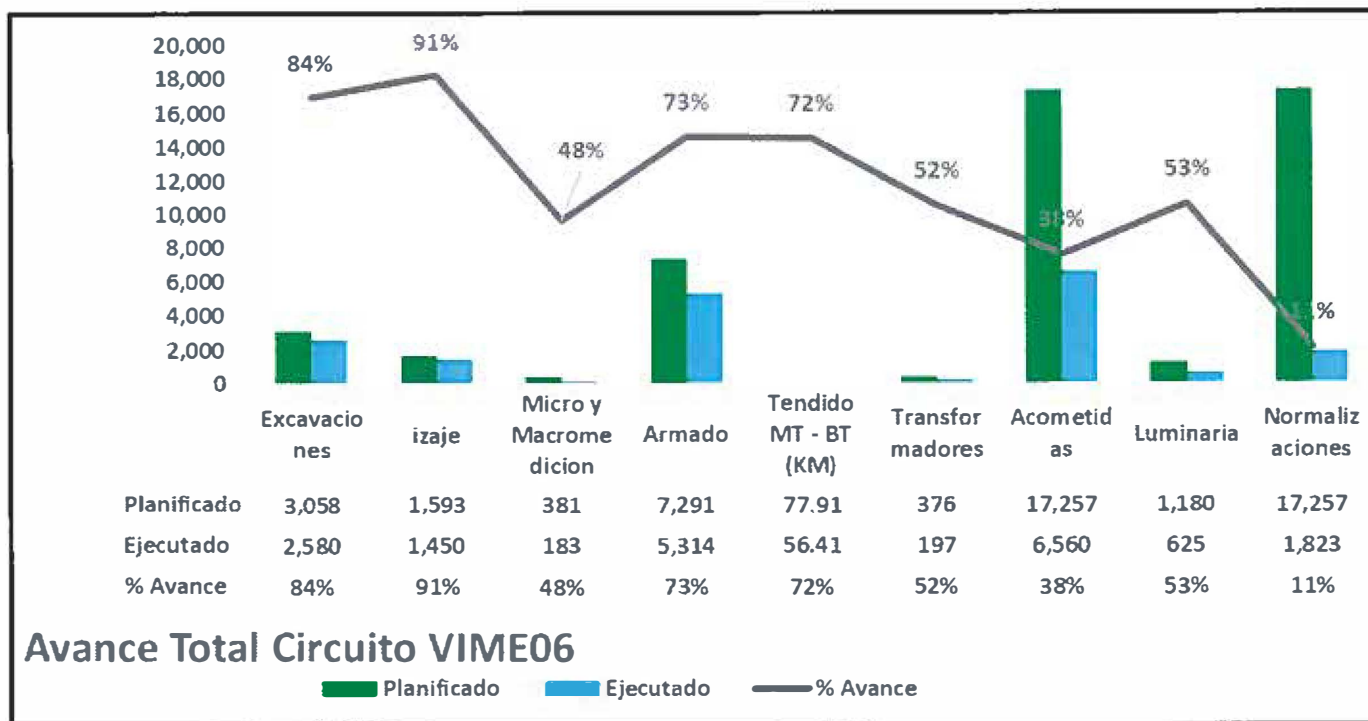
## Avance del Proyecto Circuito SPER02

La grafica muestra el avance de las actividades previa para las 21,506 normalizaciones programadas a ejecutarse al finalizar el proyecto.



## Avance del Proyecto Circuito VIME06

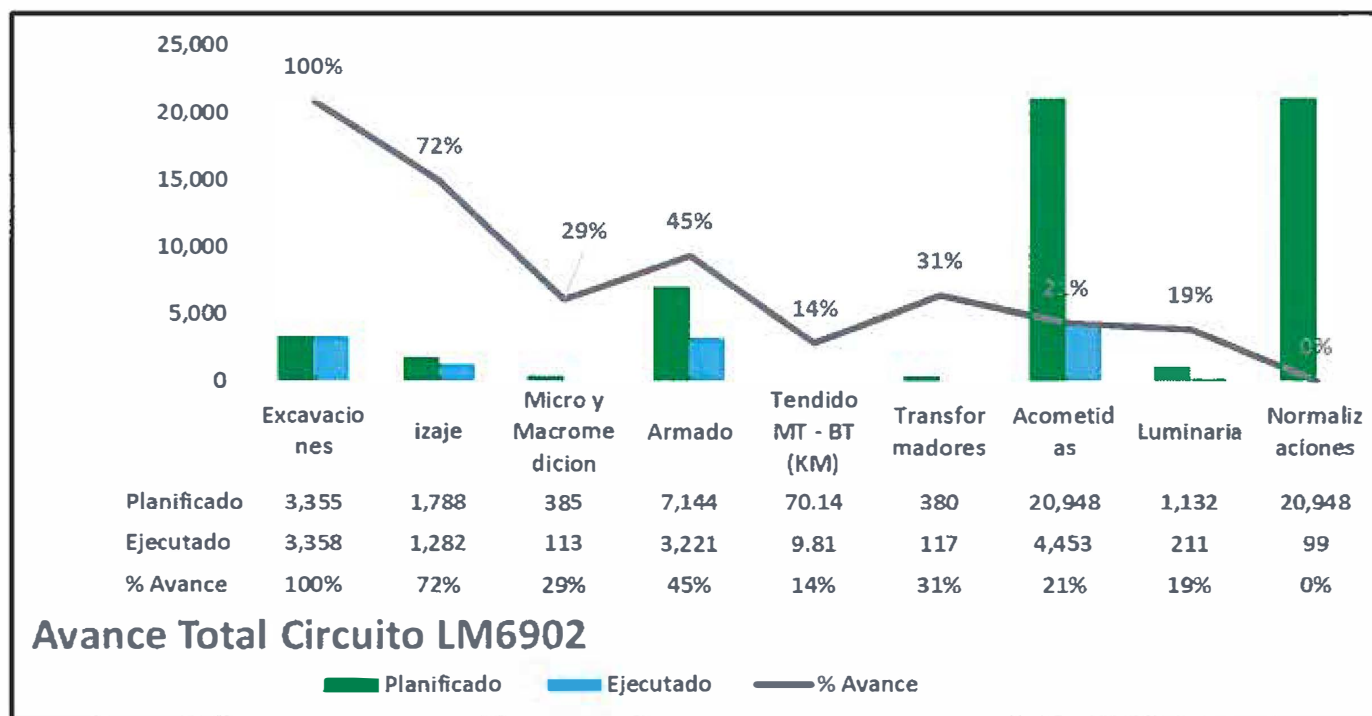
La grafica muestra el avance de las actividades previa para las 17,257 normalizaciones programadas a ejecutarse al finalizar el proyecto.





## Avance del Proyecto Circuito LM6902

La grafica muestra el avance de las actividades previa para las 20,948 normalizaciones programadas a ejecutarse al finalizar el proyecto.



# Gestión Social de Consumidores del servicio eléctrico



Actividades	Mes	Meta Circuito	Acumulado			Porcentaje de Avance
			Meses anteriores	Mes actual	Total	
Cantidad personas sensibilizadas	Enero	79,719	82,498	1,160	83,658	105%
Cantidad de personas capacitadas		30,592	30,763	8,805	39,568	129%
Cantidad adultos capacitados		8,968	13,751	6,976	20,727	231%
Cantidad de charlas comunitarias		148	344	110	454	307%
Total de niño/as en escuelas		17,438	16,239	1,084	17,323	99%
Cantidad de charlas en escuelas		349	424	5	429	123%
Cantidad de líderes capacitados		4,185	773	745	1,518	36%
Cantidad de Talleres para Líderes		167	50	22	72	43%
Cantidad de COSE formados		38	39	-	39	103%
Cantidad de líderes incluidos en COSE		283	289	-	289	102%
Pactos sociales		5	-	-	-	0%
Electricistas comunitarios formados		156	6	-	6	4%
Cantidad de casas redes internas rehabilitadas		125	70	-	70	56%
Bombillas de bajo consumo distribuidas		18,750	8,750	-	8,750	47%

## Otras actividades importantes realizadas durante el período:

En este mes sensibilizamos a 1.160 personas mediante puerta a puerta y socializamos a 3.406. Asimismo, realizamos 1 reunión comunitaria con 15 participantes y de igual forma logramos 7 reuniones con líderes con 114 participantes. En adición a las actividades ejecutamos 22 capacitaciones a líderes con 745 participantes, formalizamos 110 capacitaciones a la comunidad con 5.279 y realizamos 5 capacitaciones a estudiantes con 279 participantes. Mediante la estrategia de puerta a puerta capacitamos 805 niños y 1.697 adultos. Finalizando captamos 393 nuevos clientes, 4 averías fueron reportadas y



# Gestión Social de Consumidores del servicio eléctrico

Resumen fotográfico gestión social

**SPER02**

**VIME06**



Ryan Morel Clase 2240  
Ryan Morel Clase Director de Proyectos  
Dirección de Proyectos



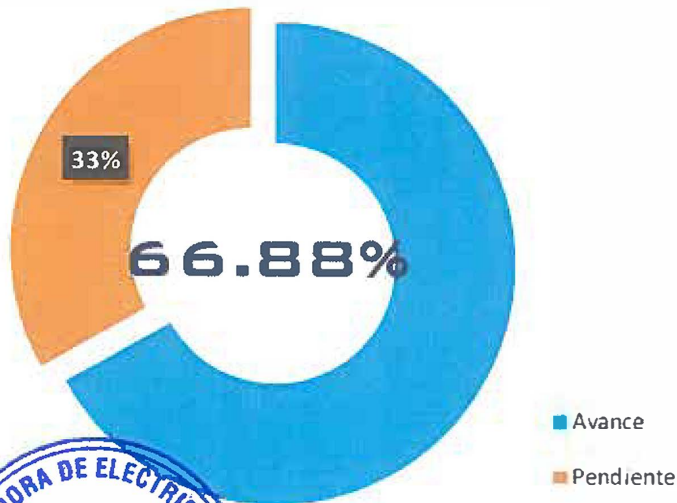


**Programas y Proyectos de Rehabilitación de Redes Eléctricas – BEI**  
**Informe de Presupuesto de los Programas y Proyectos.**

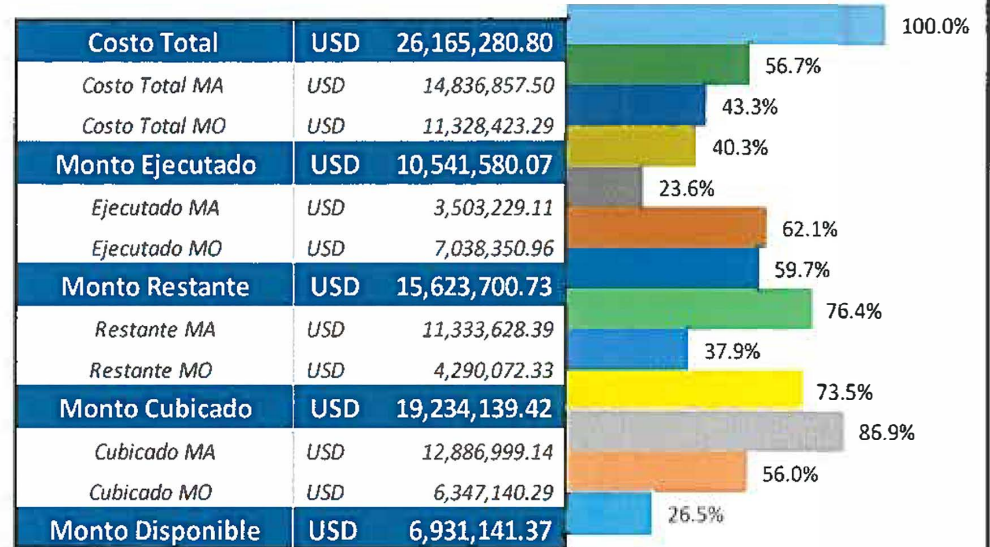
Enero 2023

# Avance Económico – Programas y Proyectos BEI

### Avance Financ. OFID



### Avance Económico OFID



Ryan Morel Clase 2240  
 Ryan Morel Clase Director de Proyectos  
 Dirección de Proyectos